

SPECIAL TOOLS FOR CARS - ATTREZZATURA SPECIFICA PER AUTO

MESSA IN FASE



ATTREZZATURA SPECIFICA PER AUTO	SPECIAL TOOLS FOR CARS	Pagina
ALLINEAMENTO ALBERO MOTORE FORD	FORD CRANKSHAFT VIBRATION DAMPENER ALIGNMENT TOOL	M-37
ALTERNATORI MONTAGGIO -SMONTAGGIO	MOUNTING-TOOL-SET FOR FLEXIBLE MULTI RIBBED BELTS	M-45-M46
ANELLI DI TENUTA MONTAGGIO	ALLOWS THE CRANK SEAL	M42
ATTREZZATURA SPECIFICA PER AUTO	SPECIAL TOOLS OR CARS	M-85
ATTREZZI SMONTAGGIO AUTORADIO	RADIO REMOVING TOOL SET	M85
ATTREZZO PER AIRBAG	AIR BAG REMOVING TOOL SET	M86
ATTREZZO SMONTA AMMORTIZZATORI	SHOCK ABSORBER SPRING	M78-M79
BACINELLE OLIO MOTORE-IMBUTI	OIL DIP TRAY-FUNNELS	M68-M69
BLOCCAGGIO POMPA ALTA PRESSIONE VAG	H.P. PUMP LOCKIN PIN	M-37
BUSSOLE TX FEMMINA 1/2"	1/2" SPECIFIC STAR SOCKET HOLDER SET	M-39
CHIAVE PER PROIETTORI	HEAD LIGHT ADJUST TOOL	M85
CHIAVI A BUSSOLA PER MOZZI	WRENCHES FOR REAR BEARING WHEEL HUBS	M73-M75
CHIAVI E KIT PER FRIZIONI	WRENCHES AND SET FOR CLUTCH PLATE CENTERING	M61-M62
CHIAVI ESTRATTORI GHIERE GALLEGGIANTI	FLOATING RING NUT EXTRACTOR KEYS	M60-M61
CHIAVI FILTRO OLIO	OIL FILTER WRENCH	M52-M59
CHIAVI PASTIGLIE-PINZE FRENI-ARRETRATORI PISTONCINI	WRENCHES PADS-PLIERS FOR BRAKES-ROTATION PISTONS	M70-M72
CHIAVI PER CANDELE	WRENCHES FOR SPARK PLUG	M43
CHIAVI PER DADI RUOTE	WRENCHES FOR WHEEL NUTS	M79-M81
CHIAVI PER POMPA ACQUA- ELETTRICA	WRENCH FOR ADJUSTABLE FLASK	M42
CHIAVI PER RADIATORI	RADIATOR/COOLANT CAP WRENCH	M53
CHIAVI SONDA LAMDA	WRENCH FOR LAMBDA	M52
CHIAVI STARTER	OBSTRUCTION WRENCHES	M42
CHIAVI TAPPO OLIO MOTORE	DRAIN PLUG SOCKETS	M67-M68
CINGHIA-CATENA DISTRIBUZIONE CONTROLLO	TIMING CHAIN CONTROL BELT	M38-M39
CINGHIE MULTISCANALATE E SCANALATE INSTALLAZIONE	MOUNTING TOOLSET FOR FLEXIBLE MULTI RIBBED BELTS	M45
CONTRAPPESI E ATTREZZI PER CERCHI	TURBO UNIVERSAL BALANCING WEIGHT	M81-M82
CONTROLLO PRESSIONE RADIATORI	RADIATOR PRESSURE TESTER KIT	M40
ESTRATTORI-ALESATORI-PULIZIA INIETTORI	INJECTOR REMOVER SET-REAMERS-INJECTORS CLEANING	M46-M49
ESTRATTORI-CHIAVI PER TENDICINGHIA	EXTRACTORS-TENSIONER WRENCHES	M38
ESTRATTORI E CHIAVI PER CANDELETTE	EXTRACTORS AND GLOW PLUG SOCKETS	M50
ESTRATTORI MOZZI	PULLING FRONT AND REAR WHEEL HUBS	M72
ESTRATTORI -PINZE PER BATTERIA	EXTRACTORS-BATTERY CLAMPS	M63
ESTRATTORI PULEGGE MULTIGOLA ALBERO MOTORE-DISTRIBUZIONE	MULTI-GROOVE PULLEY EXTRACTOR	M37
ESTRATTORI SILENT BLOCK	TOOL FOR ASSEMBLING SILENT BLOCK	M75
ESTRATTORI SNODI SFERICI E BRACCETTI STERZO	BALL JOINT PULLER AND STEERING ARM	M75-M77
ESTRATTORI TERGICRISTALLI-PINZA PER TERGICRISTALLI	WINDSHIELD WIPER ARM REMOVER AND PLIER	M64-M86
ESTRATTORI VITI-DADI E PRIGIONIERI SPEZZATI	SCREW EXTRACTORS REMOVING BROKEN BOLTS	M41-M42
FASCE ELASTICHE SMONTAGGIO	RING COMPRESSOR FOR PISTON INSTALLATION INTO CYLINDERS	M39
FASCETTE PER MANICOTTI	BAND CLAMPS	M75
INSERTI RIBE ATTACCO 10 MM	10 MM SOCKET RIBE BIT SET	M-39
INSERTI XZN-TX ATTACCO 1/2"	1/2"SPINE TYPE-TORX TYPE	M67-M68
LEVE-LEVA STACCO E RIATTACCO MOZZI	PRY BARS-LEVER TO DISMANTLE AND REMONTING HUBS	M77-M78
LEVIGATORI PER CILINDRI E RICAMBI	CYLINDERS HONES	M40
MESSA IN FASE	TIMING TOOL SET	M4-M37
PASTA PER PNEUMATICI-VALVOLE TUBELESS	PASTE FOR CAR AND TRUCKS TYRE TUBELESS VALVES	M83-M84
PERNI PER ABBASSARE MOTORE SMART	PINS TO LOW DOWN SMART CHASSIS	M40
PINZA PER MARMITTE	HOSE CLAMP PLIER	M85
PINZE E LEVE PER BOTTONCINI E PROTEZIONI PLASTICA	PLIERS AND HANDLES REMOVING PANNEL DOOR CUPS	M87-M88
PINZE PER BOBINE-RELE-LAMPADINE	RELAY PLIERS-RELAY PLIERS-BULBS PLIERS	M62-M63
PINZE PER FASCETTE	HOSE CLAMP PLIERS SET	M64-M67
PINZE PER MANICOTTI E CHIAVI PER ARIA CONDIZIONATA	PLIERS FOR NARROW SLEEVES-AIR CONDITIONING TOOL KIT	M51-M52
PINZE PER TUBI CARBURANTE	PLIERS FOR FUEL PIPES	M65-M66
PISTOLA SALDATURA PARAURTI E GRAFFETTE	CORDLESS HOT STAPLER	M86
POMPA ACQUA MOTORI DIESEL RIMOZIONE	KIT FOR REMOVING WATER PUMP DIESEL ENGINES	M-37
POMPA PER VUOTO E CARICO	KIT PUMPS EMPTY WITH LINKS	M72
RASCHIETTI-UNCINI-PUNTERUOLI	SCRAPERS-HOOKS-PICKS	M88-M89
RILEVAZIONE PERDITE GUARNIZIONI TESTA	LEAK CHECK	M40
RIPRISTINO FILETTI E FILETTI	THREAD REPAIR KIT AND THREADS	M44-M45
SCODELLA MAGNETICA	ROUND MAGNETIC TRAY	M90
SERRAGGIO DINAMOMETRICO E ANGOLARE	TOOL FOR TIGHTING AND ANGULAR CLOSING HEAD NUT CARS	M41
SOLLEVATORE IDRAULICO PER FOSSA	DITCHING HYDRAULIC JACK	M44
TAMPONI PER PONTI	RUBBER BLOCK FOR CAR ELEVATOR	M90-M91
TIRALAMIERE	PULLER-PLATE	M85
TRAVERSA SOSTEGNO MOTORE	SUPPORTING BAR FOR ENGINE	M43-M44
UTENSILI STACCA VETRI E AMMACCATURE GRANDINE	WINDSHIELDS LOOK KIT AND PAINTLESS DENT REPAIR SET	M88-M89
VALVOLE MOTORE SMONTAGGIO	TOOLS FOR REPLACING VALVES	M39

Indice marche


Messa in fase

Automotive


Marca	Pagina
ALFA ROMEO	M4-M5
AUDI	M5÷M7
BMW	M8
CHEVROLET	M9
CHRYSLER	M9
CITROEN	M10-M11
DACIA	M11-M12
FIAT	M12÷M14
FORD	M14÷M16
HYUNDAI	M16
IVECO	M16
JAGUAR	M16
LANCIA	M17-M18
LAND ROVER	M18
MAZDA	M19


Marca	Pagina
MERCEDES BENZ	M20
MINI	M20-M21
MITSUBISHI	M21
NISSAN	M21-M22
OPEL	M23-M24
PEUGEOT	M25-M26
RENAULT	M26-M27
SAAB	M27
SEAT	M28-M29
SKODA	M29-M30
SUBARU	M31
SUZUKI	M31-M32
VOLKSWAGEN	M32÷M35
VOLVO	M36


ALFA ROMEO

Cod.	Descrizione	
AT1073	KIT MESSA IN FASE ALFA ROMEO - FIAT - FORD - LANCIA 1.1 / 1.2 / 1.4 8V FIRE-EVO2 <i>Timing tool set</i>	2010




Cod.	Descrizione	
AT1071	KIT MESSA IN FASE ALFA ROMEO - FIAT - LANCIA 1.2 / 1.4 16V BENZINA <i>Timing tool set</i>	1268




Cod.	Descrizione	
AT1074	KIT MESSA IN FASE FIAT 1.3 JTD / HDi ALFA ROMEO - FORD - OPEL - SUZUKI 1.3 <i>Timing tool set</i>	650




Cod.	Descrizione	
AT1075	KIT MESSA IN FASE ALFA ROMEO - FIAT - OPEL - SAAB JTD MULTIJET 1.6 / 1.9 / 2.4 SOHC / DOCH <i>Timing tool set</i>	850



Cod.	Descrizione	
AT2914	KIT MESSA IN FASE ALFA ROMEO 1.4 / 1.6 / 1.8 / 2.0 FIAT 1.8 / 1.8 16V <i>Timing tool set</i>	895



Cod.	Descrizione	
AT2915	KIT MESSA IN FASE ALFA ROMEO - CITROEN - FIAT - FORD - LANCIA - OPEL - PEUGEOT - SUBARU - SUZUKI Per i motori DIESEL 1.3 <i>Timing tool set</i>	1645



Cod.	Descrizione	
AT2916	KIT MESSA IN FASE TWINAIR FIAT - ALFA ROMEO - LANCIA <i>Timing tool set</i>	765



Cod.	Descrizione	
AT2916/1	ATTREZZO MESSA IN FASE TWINAIR FIAT - ALFA ROMEO - LANCIA <i>Timing tool set</i>	215



Cod.	Descrizione	
AT2917	KIT MESSA IN FASE ALFA ROMEO - FIAT 1.4 MULTIAIR - LANCIA - TRASMISSIONE A CINGHIA <i>Balancer shaft timing tool</i>	1200



Cod.	Descrizione	
AT5017	KIT MESSA IN FASE ALFA ROMEO - LANCIA 1.75 (Anche per Giulietta Quadrifoglio Verde 1700i - 16V - Turbo) <i>Timing tool set</i>	2450




AUDI

Cod.	Descrizione	
AT1081	KIT MESSA IN FASE VW - SEAT - AUDI - SKODA 3 cilindri - 4 cilindri - 6 cilindri - 8 cilindri <i>Timing tool set</i>	4110





Cod.	Descrizione	
AT1082/1	KIT MESSA IN FASE AUDI - SKODA - SEAT VOLKSWAGEN 1.4 / 1.6 / 1.9 / 2.0 SDI / TDI <i>Timing tool set</i>	441
Abbinabile con AT2656		




Cod.	Descrizione	
AT2200	KIT MESSA IN FASE AUDI 2.7-3.0 TDi - VOLKSWAGEN 3.0 TDi <i>Timing tool set</i>	1650




Cod.	Descrizione	
AT2200/1	KIT MESSA IN FASE AUDI - VOLKSWAGEN 2.5 TDi 5 CILINDRI <i>Timing tool set</i>	270
Integrazione con AT2200 		




Cod.	Descrizione	
AT2202	KIT MESSA IN FASE AUDI 2.4 / 2.5 / 3.2 <i>Timing tool set</i>	1265




Cod.	Descrizione	
AT3102	KIT MESSA IN FASE AUDI - SEAT - SKODA - VW 1.8 / 2.0 / 2.2 TSI / TFSI <i>Timing tool set</i>	1250




Cod.	Descrizione	
AT5030	KIT MESSA IN FASE AUDI 1.2 / 1.2 TSI / TFSI - SEAT 1.4 / 1.4 TSI - SKODA 1.4 - VW 1.4 / 1.6 / 1.6 FSI <i>Timing tool set</i>	1563




Cod.	Descrizione	
AT5031	KIT MESSA IN FASE SEAT - SKODA - VW 1.0 3 cilindri Benzina AUDI - SEAT - SKODA - VW 1.2 / 1.4 Benzina <i>Timing tool set</i>	1950





Cod.	Descrizione	
AT3100	KIT MESSA IN FASE AUDI - SEAT - SKODA - VOLKSWAGEN 1.8 / 2.0 TFSI / TSI <i>Timing tool set</i>	450




Cod.	Descrizione	
AT5033	KIT MESSA IN FASE AUDI - SEAT - SKODA - VW 1.6 / 1.8 / 2.0 FSI / TSI <i>Timing tool set</i>	3450




Cod.	Descrizione	
AT2925	KIT MESSA IN FASE AUDI - VOLKSWAGEN 1.6 TDI <i>Timing tool set</i>	1600




Cod.	Descrizione	
AT2926	ATTREZZO BLOCCAGGIO TENDITORE PER MESSA IN FASE AUDI - VOLKSWAGEN 1.6 TDI <i>Camshaft fitting tool</i>	270




Cod.	Descrizione	
AT2927	ATTREZZO BLOCCAGGIO ALBERO A CAMME AUDI - VOLKSWAGEN 1.6 TDI <i>Camshaft fitting tool</i>	910




Cod.	Descrizione	
AT3101	ATTREZZI PER POSIZIONARE I PARTICOLARI SCORREVOLI SULL'ALBERO A CAMME AUDI - VOLKSWAGEN 4 cil. Iniezione, 2.0 Turbo, 4V <i>Camshaft spacer</i>	71




BMW

Cod.	Descrizione	
AT1102	KIT MESSA IN FASE BMW 2.0 / 3.0 DIESEL (M47) <i>Timing tool set</i>	1465




Cod.	Descrizione	
AT2300	KIT MESSA IN FASE BMW 1.6 / 2.0 / 3.0 - MINI 1.6 / 2.0 / 3.0 <i>Timing tool set</i>	930



Cod.	Descrizione	
AT2300/1	ATTREZZO PER BLOCCAGGIO POMPA INIEZIONE BMW 2.0 (FINO A GIUGNO 2013) <i>Injection pump locking tool</i>	105

Abbinabile con AT2300




Cod.	Descrizione	
AT2300/2	CHIAVE SMONTAGGIO PULEGGIA DELLO SMORZATORE ALBERO MOTORE Diesel BMW (FINO A GIUGNO 2013) <i>Pulley removal wrench</i>	1900

Abbinabile con AT1102



Abbinabile con AT2300





Cod.	Descrizione	
AT2302	KIT MESSA IN FASE BMW 1.8 / 2.0 / 2.5 / 3.0 - BMW MINI - PEUGEOT - CITROEN 1.4 / 1.6 <i>Timing tool set</i>	1590


Abbinabile con AT1105



CHEVROLET



Cod.	Descrizione	
AT3112	KIT MESSA IN FASE OPEL - CHEVROLET 1.0 / 1.2 / 1.4 <i>Timing tool set</i>	2230




Cod.	Descrizione	
AT3112/1	STAFFA BLOCCO VARIATORE OPEL - CHEVROLET 1.0 (integrazione valida per tutti i motori dal 2010 in poi) <i>Timing tool set</i>	160



CHRYSLER

Cod.	Descrizione	
AT1103	KIT MESSA IN FASE CHRYSLER 2.5 / 2.8 DIESEL <i>Timing tool set</i>	930
	 Abbinabile con AT2656	



Cod.	Descrizione	
AT2916/1	ATTREZZO MESSA IN FASE TWINAIR FIAT - ALFA ROMEO - LANCIA <i>Balancer shaft timing tool</i>	915



CITROEN


Cod.	Descrizione	
AT1079	KIT MESSA IN FASE CITROEN - PEUGEOT 3.0 D HDI - FIAT 2.3 JTD - IVECO 2.3 D <i>Timing tool set</i>	585



Cod.	Descrizione	
AT1088	KIT MESSA IN FASE FORD 1.25 / 1.4 / 1.6 / 1.8 / 2.0 / 2.2 / 2.3 - LAND ROVER TD4 2.2 D MAZDA 1.25 / 1.4 / 1.6 / 1.8 / 2.0 / 2.3 - PEUGEOT 2.0/2.2 D - VOLVO 1.6 / 1.8 / 2.0 <i>Timing tool set</i>	2435

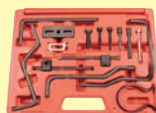


Cod.	Descrizione	
AT1095	KIT MESSA IN FASE CITROEN - PEUGEOT MOTORI DIESEL 1.0 / 1.1 / 1.4 / 1.6 / 1.6 16V / 1.8 / 1.8 16V / 2.0 / 2.0 16V / 2.0 TURBO CITROEN 1.7 / 1.9 / 2.1 / 2.2 MITSUBISHI 2.2 <i>Timing tool set</i>	1580



Cod.	Descrizione	
AT1095/1	ATTREZZO BLOCCO ALBERO MOTORE CITROEN - PEUGEOT 1.8 / 2.0 / 2.2 <i>Flywheel locking tool</i>	215

Integrazione con AT1095



Cod.	Descrizione	
AT1105	KIT MESSA IN FASE PEUGEOT - CITROEN 1.4 / 1.6 - MINI <i>Timing tool set</i>	2330

Abbinabile con AT2302



Cod.	Descrizione	
AT2915	KIT MESSA IN FASE ALFA ROMEO - CITROEN - FIAT - FORD - LANCIA - OPEL - PEUGEOT - SUBARU - SUZUKI Per i motori DIESEL 1.3 <i>Timing tool set</i>	1645



Cod.	Descrizione	
AT2918	KIT MESSA IN FASE CITROEN - PEUGEOT 1.0 / 1.2 <i>Timing tool set</i>	1560



Cod.	Descrizione	
AT3113	KIT MESSA IN FASE CITROEN - PEUGEOT - MINI 1.6 Diesel <i>Timing tool set</i>	205



DACIA

Cod.	Descrizione	
AT1090	KIT MESSA IN FASE DACIA - NISSAN - OPEL - RENAULT 1.4 K4J / 1.6 K4M / 1.8 F4P / 2.0 F4R - DACIA - RENAULT 1.5 DCi K9K <i>Timing tool set</i>	2045



Cod.	Descrizione	
AT1091	PERNO PER DETERMINAZIONE P.M.S. DURANTE LA MESSA IN FASE DACIA - NISSAN - RENAULT - SUZUKI 1.5 DCi K9K <i>Tool for determination P.M.S.</i>	96




Cod.	Descrizione	
AT1094	KIT MESSA IN FASE DACIA - NISSAN - RENAULT - SUZUKI - OPEL 1.5 / 1.9 / 2.2 / 2.5 - FIAT - OPEL 2.2 16V <i>Timing tool set</i>	2030



Cod.	Descrizione	
AT5032	KIT MESSA IN FASE MOTORE RENAULT 1.5 DCi K9K / 1.6 / 1.6 D / 2.0 / 2.0 D / 2.0 DCi / 2.3 / 2.3D / 2.3 DCi - DACIA 1.5 DCi K9K - OPEL 1.6 / 1.6 CDTi - FIAT 1.6 D - MERCEDES BENZ 1.6 <i>Timing tool set</i>	2135





Cod.	Descrizione	
OM1776	PERNO FASATURA ALBERO MOTORE RENAULT 1.6 DCI R9M / 1.5 DCI K9K - MERCEDES BENZ - NISSAN SUZUKI - DACIA <i>Crankshaft timing tool</i>	92




FIAT

Cod.	Descrizione	
AT1069	KIT MESSA IN FASE FIAT BRAVA - BRAVO - DOBLO/CARGO - MAREA - MARENGO - MULTIPLA - PALIO WEEKEND - STILO 1.6 16V - LANCIA DEDRA - DELTA - LYBRA 1.6 16V <i>Timing tool set</i>	1880




Cod.	Descrizione	
AT1070	KIT MESSA IN FASE FIAT BRAVO - BRAVA - STILO - MAREA - MAREA WEEKEND - MULTIPLA 1.6 16V FIAT COUPE / COUPE TURBO 2.0 16 V <i>Timing tool set</i>	2165




Cod.	Descrizione	
AT1071	KIT MESSA IN FASE ALFA ROMEO - FIAT - LANCIA 1.2 / 1.4 16V BENZINA <i>Timing tool set</i>	1268




Cod.	Descrizione	
AT1073	KIT MESSA IN FASE ALFA ROMEO - FIAT - FORD - LANCIA 1.1 / 1.2 / 1.4 8V FIRE - EVO2 <i>Timing tool set</i>	2010




Cod.	Descrizione	
AT1074	KIT MESSA IN FASE FIAT 1.3 JTD / HDi - ALFA ROMEO - FORD - OPEL - SUZUKI 1.3 <i>Timing tool set</i>	650



Cod.	Descrizione	
AT1075	KIT MESSA IN FASE ALFA ROMEO - FIAT - OPEL - SAAB JTD MULTIJET 1.6 / 1.9 / 2.4 SOHC / DOCH <i>Timing tool set</i>	850



Cod.	Descrizione	
AT1077	KIT MESSA IN FASE FIAT 1.2 / 1.2 GPL / 1.2 / 1.2 8V SOLO EVO FIAT 1.4 / 1.4 BI FUEL / GPL - CNG <i>Timing tool set</i>	1320



Cod.	Descrizione	
AT1079	KIT MESSA IN FASE CITROEN - PEUGEOT 3.0 D HDI - FIAT 2.3 JTD - IVECO 2.3 D <i>Timing tool set</i>	585



Cod.	Descrizione	
AT1094	KIT MESSA IN FASE DACIA - NISSAN - RENAULT - SUZUKI - OPEL 1.5 / 1.9 / 2.2 / 2.5 - FIAT - OPEL 2.2 16V <i>Timing tool set</i>	2030




Cod.	Descrizione	
AT2914	KIT MESSA IN FASE ALFA ROMEO 1.4 / 1.6 / 1.8 / 2.0 FIAT 1.8 / 1.8 16V <i>Timing tool set</i>	895




Cod.	Descrizione	
AT2915	KIT MESSA IN FASE ALFA ROMEO - CITROEN - FIAT - FORD - LANCIA - OPEL - PEUGEOT - SUBARU - SUZUKI Per i motori DIESEL 1.3 <i>Timing tool set</i>	1645




Cod.	Descrizione	
AT2916	KIT MESSA IN FASE TWINAIR FIAT - ALFA ROMEO - LANCIA <i>Timing tool set</i>	765




Cod.	Descrizione	
AT2916/1	ATTREZZO MESSA IN FASE TWINAIR FIAT - ALFA ROMEO - LANCIA <i>Balancer shaft timing tool</i>	915




Cod.	Descrizione	
AT2917	KIT MESSA IN FASE ALFA ROMEO - FIAT 1.4 MULTIAIR - LANCIA - TRASMISSIONE A CINGHIA <i>Timing tool set</i>	1200




Cod.	Descrizione	
AT5032	KIT MESSA IN FASE MOTORE RENAULT 1.5 DCi K9K / 1.6 / 1.6 D / 2.0 / 2.0 D / 2.0 DCi / 2.3 / 2.3D / 2.3 DCi - DACIA 1.5 DCi K9K - OPEL 1.6-1.6 CDTi - FIAT 1.6 D - MERCEDES BENZ 1.6 <i>Timing tool set</i>	2135



FORD


Cod.	Descrizione	
AT1073	KIT MESSA IN FASE ALFA ROMEO - FIAT - FORD - LANCIA 1.1 / 1.2 / 1.4 8V FIRE - EVO2 <i>Timing tool set</i>	2010



Cod.	Descrizione	
AT1074	KIT MESSA IN FASE FIAT 1.3 JTD / HDi - ALFA ROMEO - FORD - OPEL - SUZUKI 1.3 <i>Timing tool set</i>	650



Cod.	Descrizione	
AT1077	KIT MESSA IN FASE FIAT 1.2 / 1.2 GPL / 1.2 / 1.2 8V SOLO EVO FIAT 1.4 / 1.4 BI FUEL / GPL / CNG <i>Timing tool set</i>	1320



Cod.	Descrizione	
AT1088	KIT MESSA IN FASE FORD 1.25 / 1.4 / 1.6 / 1.8 / 2.0 / 2.2 / 2.3 - LAND ROVER TD4 2.2 D MAZDA 1.25 / 1.4 / 1.6 / 1.8 / 2.0 / 2.3 PEUGEOT 2.0 / 2.2 D - VOLVO 1.6 / 1.8 / 2.0 <i>Timing tool set</i>	2435



Cod.	Descrizione	
AT1088/1	PIASTRA BLOCCO CAMME FORD - MAZDA - VOLVO 1.25 / 1.4 / 1.6 / 1.8 / 2.0 16 V BENZINA <i>Camshaft locking strap</i> Integrazione con AT1088	155



Cod.	Descrizione	
AT1088/2	KIT MESSA IN FASE FORD - MAZDA - VOLVO 1.25 / 1.4 / 1.6 / 1.8 / 2.0 16V BENZINA <i>Timing tool set</i> Integrazione con AT1088	265




Cod.	Descrizione	
AT1088/3	KIT MESSA IN FASE FORD - MAZDA 1.8 / 2.5D / TD / DI / TDCI / TCI <i>Timing tool set</i> Integrazione con AT1088	440




Cod.	Descrizione	
AT1088/4	KIT MESSA IN FASE FORD 1.8 SCI Duratec - MAZDA 2.0 / 2.3 TURBO <i>Timing tool set</i> Integrazione con AT1088	635




Cod.	Descrizione	
AT1089	KIT MESSA IN FASE FORD - JAGUAR - LAND ROVER - LADA NIVA 2.0 Ddi / 3.0 Tddi / 2.0 TDCi / 2.2 TDCi / 2.4TDCi <i>Timing tool set</i>	2020



Cod.	Descrizione	
AT2915	KIT MESSA IN FASE ALFA ROMEO - CITROEN - FIAT - FORD - LANCIA - OPEL - PEUGEOT - SUBARU - SUZUKI Per i motori DIESEL 1.3 <i>Timing tool set</i>	1645




HYUNDAI

Cod.	Descrizione	
AT2303	KIT MESSA IN FASE HYUNDAI - MITSUBISHI 1.6i / 1.6 / 1.8 / 2.0 16V / 1.8 / 1.8 16V DOHC / 1.8 Gdi / 2.0 16V / 2.0 V6 / 2.4 GDi / 2.5 / 3.0 V6 24V / 2.5 V6 / 3.5 24V DOHC / 3.0 24V SOCH <i>Timing tool set</i>	195




IVECO

Cod.	Descrizione	
AT1079	KIT MESSA IN FASE CITROEN - PEUGEOT 3.0 D HDI - FIAT 2.3 JTD - IVECO 2.3 D <i>Timing tool set</i>	585



JAGUAR


Cod.	Descrizione	
AT1089	KIT MESSA IN FASE FORD - JAGUAR - LAND ROVER - LADA NIVA 2.0 Ddi / 3.0 Tddi / 2.0 TDCi / 2.2 TDCi / 2.4TDCi <i>Timing tool set</i>	2020



LANCIA

Cod.	Descrizione	
------	-------------	--

AT1069	KIT MESSA IN FASE FIAT BRAVA - BRAVO - DOBLO/CARGO - MAREA - MARENGO - MULTIPLA - PALIO WEEKEND - STILO 1.6 16V LANCIA DEDRA - DELTA - LYBRA 1.6 16V <i>Timing tool set</i>	1880
--------	--	------



Cod.	Descrizione	
------	-------------	--

AT1071	KIT MESSA IN FASE ALFA ROMEO - FIAT - LANCIA 1.2 / 1.4 16V BENZINA <i>Timing tool set</i>	1268
--------	--	------



Cod.	Descrizione	
------	-------------	--

AT1073	KIT MESSA IN FASE ALFA ROMEO - FIAT - FORD - LANCIA 1.1 / 1.2 / 1.4 8V FIRE - EVO2 <i>Timing tool set</i>	2010
--------	--	------




Cod.	Descrizione	
------	-------------	--

AT1075	KIT MESSA IN FASE ALFA ROMEO - FIAT - OPEL - SAAB JTD MULTIJET 1.6 / 1.9 / 2.4 SOHC / DOCH <i>Timing tool set</i>	850
--------	--	-----



Cod.	Descrizione	
------	-------------	--

AT1077	KIT MESSA IN FASE FIAT 1.2 / 1.2 GPL / 1.2 / 1.2 8V SOLO EVO FIAT 1.4 / 1.4 BI FUEL / GPL - CNG <i>Timing tool set</i>	1320
--------	---	------



Cod.	Descrizione	
------	-------------	--

AT2915	KIT MESSA IN FASE ALFA ROMEO - CITROEN - FIAT - FORD - LANCIA - OPEL - PEUGEOT - SUBARU - SUZUKI Per i motori DIESEL 1.3 <i>Timing tool set</i>	1645
--------	---	------



Cod.	Descrizione	
AT2916	KIT MESSA IN FASE TWINAIR FIAT - ALFA ROMEO - LANCIA <i>Timing tool set</i>	765



Cod.	Descrizione	
AT2916/1	ATTREZZO MESSA IN FASE TWINAIR FIAT - ALFA ROMEO - LANCIA <i>Balancer shaft timing tool</i>	915



Cod.	Descrizione	
AT2917	KIT MESSA IN FASE ALFA ROMEO - FIAT 1.4 MULTIAIR - LANCIA - TRASMISSIONE A CINGHIA <i>Timing tool set</i>	1200



Cod.	Descrizione	
AT5017	KIT MESSA IN FASE ALFA ROMEO - LANCIA 1.75 (Anche per Giulietta Quadrifoglio Verde 1700i - 16V - Turbo) <i>Timing tool set</i>	2450



LAND ROVER


Cod.	Descrizione	
AT1088	KIT MESSA IN FASE FORD 1.25 / 1.4 / 1.6 / 1.8 / 2.0 / 2.2 / 2.3 - LAND ROVER TD4 2.2 D MAZDA 1.25 / 1.4 / 1.6 / 1.8 / 2.0 / 2.3 PEUGEOT 2.0 / 2.2 D - VOLVO 1.6 / 1.8 / 2.0 <i>Timing tool set</i>	2435



Cod.	Descrizione	
AT1089	KIT MESSA IN FASE FORD - JAGUAR - LAND ROVER - LADA NIVA 2.0 Ddi / 3.0 Tddi / 2.0 TDCi / 2.2 TDCi / 2.4TDCi <i>Timing tool set</i>	2020




MAZDA

Cod. Descrizione 

AT1088 KIT MESSA IN FASE
FORD 1.25 / 1.4 / 1.6 / 1.8 / 2.0 / 2.2 / 2.3 -
LAND ROVER TD4 2.2 D
MAZDA 1.25 / 1.4 / 1.6 / 1.8 / 2.0 / 2.3
PEUGEOT 2.0 / 2.2 D - VOLVO 1.6 / 1.8 / 2.0
Timing tool set
2435




Cod. Descrizione 

AT1088/1 PIASTRA BLOCCO CAMME
FORD - **MAZDA** - VOLVO
1.25 / 1.4 / 1.6 / 1.8 / 2.0 16 V BENZINA
Camshaft locking strap
155

Integrazione con AT1088




Cod. Descrizione 

AT1088/2 KIT MESSA IN FASE
FORD - **MAZDA** - VOLVO
1.25 / 1.4 / 1.6 / 1.8 / 2.0 16V BENZINA
Timing tool set
265

Integrazione con AT1088




Cod. Descrizione 

AT1088/3 KIT MESSA IN FASE
FORD - **MAZDA**
1.8 / 2.5D / TD / DI / TDCI / TCI
Timing tool set
440

Integrazione con AT1088



Cod. Descrizione 

AT1088/4 KIT MESSA IN FASE
FORD 1.8 SCI Duratec -
MAZDA 2.0 / 2.3 TURBO
Timing tool set
635

Integrazione con AT1088



MERCEDES BENZ

Cod.	Descrizione	
OM1776	PERNO FASATURA ALBERO MOTORE RENAULT 1.6 DCI R9M / 1.5 DCI K9K - MERCEDES BENZ - NISSAN SUZUKI - DACIA <i>Crankshaft timing tool</i>	92



Cod.	Descrizione	
AT5032	KIT MESSA IN FASE MOTORE RENAULT 1.5 DCI K9K/1.6/1.6 D/2.0/2.0 D/ 2.0 DCi/2.3/2.3D / 2.3 DCi - DACIA 1.5 DCi K9K - OPEL 1.6-1.6 CDTi - FIAT 1.6 D - MERCEDES BENZ 1.6 <i>Timing tool set</i>	2435



Cod.	Descrizione	
AT5051	PERNO DI BLOCCO DELL'ALBERO MOTORE RENAULT - NISSAN - OPEL 1.6 / 2.0 / 2.3 <i>Crankshaft pulley locking tool</i>	2435



MINI

Cod.	Descrizione	
AT1105	KIT MESSA IN FASE PEUGEOT - CITROEN 1.4 / 1.6 - MINI <i>Timing tool set</i>	2435

Abbinabile con AT2302




Cod.	Descrizione	
AT2300	KIT MESSA IN FASE BMW 1.6 / 2.0 / 3.0 - MINI 1.6 / 2.0 / 3.0 <i>Timing tool set</i>	2435



Cod.	Descrizione	
AT2302	KIT MESSA IN FASE BMW 1.8 / 2.0 / 2.5 / 3.0 - BMW MINI - PEUGEOT - CITROEN 1.4 / 1.6 <i>Timing tool set</i>	2435


Abbinabile con AT1105





Cod.	Descrizione	
AT3113	KIT MESSA IN FASE CITROEN - PEUGEOT - MINI 1.6 Diesel <i>Timing tool set</i>	205



MITSUBISHI


Cod.	Descrizione	
AT1095	KIT MESSA IN FASE CITROEN - PEUGEOT MOTORI DIESEL 1.0 / 1.1 / 1.4 / 1.6 / 1.6 16V / 1.8 / 1.8 16V / 2.0 / 2.0 16V / 2.0 TURBO - CITROEN 1.7 / 1.9 / 2.1 / 2.2 MITSUBISHI 2.2 <i>Timing tool set</i>	1580



Cod.	Descrizione	
AT2303	KIT PER MESSA IN FASE HYUNDAI - MITSUBISHI 1.6i / 1.6 / 1.8 / 2.0 16V / 1.8 / 1.8 16V DOHC / 1.8 Gdi / 2.0 16v / 2.0 V6 / 2.4 GDi / 2.5 / 3.0 V6 24V / 2.5 V6 / 3.5 24V DOHC / 3.0 24V SOCH <i>Timing tool set</i>	195



NISSAN

Cod.	Descrizione	
AT1090	KIT MESSA IN FASE DACIA - NISSAN - OPEL - RENAULT 1.4 K4J / 1.6 K4M / 1.8 F4P / 2.0 F4R - DACIA - RENAULT 1.5 DCi K9K <i>Timing tool set</i>	2045



Cod.	Descrizione	
AT1091	PERNO PER DETERMINAZIONE P.M.S. DURANTE LA MESSA IN FASE DACIA - NISSAN - RENAULT - SUZUKI 1.5 DCi K9K <i>Tool for determination P.M.S.</i>	96



Cod.	Descrizione	
AT1092	PERNO PER DETERMINAZIONE P.M.S. DURANTE LA MESSA IN FASE NISSAN - RENAULT 1.9 DCI F9Q - SUZUKI 1.9 DDIS F9Q <i>Tool for determination P.M.S.</i>	57



Cod.	Descrizione	
AT1094	KIT MESSA IN FASE DACIA - NISSAN - RENAULT - SUZUKI - OPEL 1.5 / 1.9 / 2.2 / 2.5 - FIAT - OPEL 2.2 16V <i>Timing tool set</i>	2030



Cod.	Descrizione	
AT5032	KIT MESSA IN FASE RENAULT 1.5 DCI K9K / 1.6 / 1.6 D / 2.0 / 2.0 D / 2.0 DCi / 2.3 / 2.3D / 2.3 DCi - DACIA 1.5 DCi K9K - OPEL 1.6 / 1.6 CDTi - FIAT 1.6 D - MERCEDES BENZ 1.6 <i>Timing tool set</i>	2135



Cod.	Descrizione	
AT5051	PERNO DI BLOCCO DELL'ALBERO MOTORE RENAULT - NISSAN - OPEL 1.6 / 2.0 / 2.3 <i>Crankshaft pulley locking tool</i>	78



Cod.	Descrizione	
OM1776	PERNO FASATURA ALBERO MOTORE RENAULT 1.6 DCI R9M / 1.5 DCI K9K - MERCEDES BENZ - NISSAN SUZUKI - DACIA <i>Crankshaft timing tool</i>	92




OPEL

Cod.	Descrizione	⚠
AT1074	KIT MESSA IN FASE FIAT 1.3 JTD / HDi ALFA ROMEO - FORD - OPEL - SUZUKI 1.3 <i>Timing tool set</i>	650



Cod.	Descrizione	⚠
AT1075	KIT MESSA IN FASE ALFA ROMEO - FIAT - OPEL - SAAB JTD MULTIJET 1.6 / 1.9 / 2.4 SOHC / DOCH <i>Timing tool set</i>	850




Cod.	Descrizione	⚠
AT1080	KIT MESSA IN FASE OPEL - SUZUKI 1.0 / 1.2 / 1.4 <i>Timing tool set</i>	1130




Cod.	Descrizione	⚠
AT1090	KIT MESSA IN FASE DACIA - NISSAN - OPEL - RENAULT 1.4 K4J / 1.6 K4M / 1.8 F4P / 2.0 F4R - DACIA - RENAULT 1.5 DCi K9K <i>Timing tool set</i>	2045




Cod.	Descrizione	⚠
AT1094	KIT MESSA IN FASE DACIA - NISSAN - RENAULT - SUZUKI - OPEL 1.5 / 1.9 / 2.2 / 2.5 - FIAT - OPEL 2.2 16V <i>Timing tool set</i>	2030




Cod.	Descrizione	
AT2915	KIT MESSA IN FASE ALFA ROMEO - CITROEN - FIAT - FORD - LANCIA - OPEL - PEUGEOT - SUBARU - SUZUKI Per i motori DIESEL 1.3 <i>Timing tool set</i>	1645




Cod.	Descrizione	
AT3112	KIT MESSA IN FASE OPEL - CHEVROLET 1.0 / 1.2 / 1.4 <i>Timing tool set</i>	2230




Cod.	Descrizione	
AT3112/1	STAFFA BLOCCO VARIATORE OPEL - CHEVROLET 1.0 (integrazione valida per tutti i motori dal 2010 in poi) <i>Timing tool set</i>	160




Cod.	Descrizione	
AT5029	KIT MESSA IN FASE OPEL 1.6 CDTi eco FLEX CDTi <i>Timing tool set</i>	1330




Cod.	Descrizione	
AT5032	KIT MESSA IN FASE RENAULT 1.5 DCi K9K/1.6/1.6 D/2.0/2.0 D/2.0 DCi/2.3/2.3D / 2.3 DCi - DACIA 1.5 DCi K9K - OPEL 1.6-1.6 CDTi - FIAT 1.6 D - MERCEDES BENZ 1.6 <i>Timing tool set</i>	2135




Cod.	Descrizione	
AT5051	PERNO DI BLOCCO DELL'ALBERO MOTORE RENAULT - NISSAN - OPEL 1.6 / 2.0 / 2.3 <i>Crankshaft pulley locking tool</i>	78




PEUGEOT


Cod.	Descrizione	
AT1079	KIT MESSA IN FASE CITROEN - PEUGEOT 3.0 D HDI - FIAT 2.3 JTD - IVECO 2.3 D <i>Timing tool set</i>	585




Cod.	Descrizione	
AT1088	KIT MESSA IN FASE FORD 1.25 / 1.4 / 1.6 / 1.8 / 2.0 / 2.2 / 2.3 - LAND ROVER TD4 2.2 D MAZDA 1.25 / 1.4 / 1.6 / 1.8 / 2.0 / 2.3 PEUGEOT 2.0 / 2.2 D - VOLVO 1.6 / 1.8 / 2.0 <i>Timing tool set</i>	2435



Cod.	Descrizione	
AT1095	KIT MESSA IN FASE CITROEN - PEUGEOT MOTORI DIESEL 1.0 / 1.1 / 1.4 / 1.6 / 1.6 16V / 1.8 / 1.8 16V / 2.0 / 2.0 16V / 2.0 TURBO - CITROEN 1.7 / 1.9 / 2.1 / 2.2 MITSUBISHI 2.2 <i>Timing tool set</i>	1580




Cod.	Descrizione	
AT1095/1	ATTREZZO BLOCCO ALBERO MOTORE CITROEN - PEUGEOT 1.8 / 2.0 / 2.2 <i>Flywheel locking tool</i>	215



Integrazione con AT1095




Cod.	Descrizione	
AT1105	KIT MESSA IN FASE PEUGEOT - CITROEN 1.4 / 1.6 - MINI <i>Timing tool set</i>	2330



Abbinabile con AT2302




Cod.	Descrizione	
AT2302	KIT MESSA IN FASE BMW 1.8 / 2.0 / 2.5 / 3.0 - BMW MINI - PEUGEOT - CITROEN 1.4 / 1.6 <i>Timing tool set</i>	1590




Abbinabile con AT1105




Cod.	Descrizione	
AT2915	KIT MESSA IN FASE ALFA ROMEO - CITROEN - FIAT - FORD - LANCIA - OPEL - PEUGEOT - SUBARU - SUZUKI Per i motori DIESEL 1.3 <i>Timing tool set</i>	1645




Cod.	Descrizione	
AT2918	KIT MESSA IN FASE CITROEN - PEUGEOT 1.0 / 1.2 <i>Timing tool set</i>	1560




Cod.	Descrizione	
AT3113	KIT MESSA IN FASE CITROEN - PEUGEOT - MINI 1.6 Diesel <i>Timing tool set</i>	205




RENAULT

Cod.	Descrizione	
AT1090	KIT MESSA IN FASE DACIA - NISSAN - OPEL - RENAULT 1.4 K4J / 1.6 K4M / 1.8 F4P / 2.0 F4R - DACIA - RENAULT 1.5 DCi K9K <i>Timing tool set</i>	2045



Cod.	Descrizione	
AT1091	PERNO PER DETERMINAZIONE P.M.S. DURANTE LA MESSA IN FASE DACIA - NISSAN - RENAULT - SUZUKI 1.5 DCi K9K <i>Tool for determination P.M.S.</i>	96



Cod.	Descrizione	
AT1092	PERNO PER DETERMINAZIONE P.M.S. DURANTE LA MESSA IN FASE NISSAN - RENAULT 1.9 DCi F9Q - SUZUKI 1.9 DDIS F9Q <i>Tool for determination P.M.S.</i>	57



Cod.	Descrizione	
------	-------------	--

AT1093	PERNO PER DETERMINAZIONE P.M.S. DURANTE LA MESSA IN FASE RENAULT (CLIO - KANGOO) 1.9 / 2.2 dCi G97 <i>Tool for determination P.M.S.</i>	135
--------	---	-----



Cod.	Descrizione	
------	-------------	--

AT1094	KIT MESSA IN FASE DACIA - NISSAN - RENAULT - SUZUKI - OPEL 1.5 / 1.9 / 2.2 / 2.5 - FIAT - OPEL 2.2 16V <i>Timing tool set</i>	2030
--------	--	------



Cod.	Descrizione	
------	-------------	--

AT5032	KIT MESSA IN FASE RENAULT 1.5 DCI K9K/1.6/1.6 D/2.0/2.0 D/ 2.0 DCI/2.3/2.3D / 2.3 DCi - DACIA 1.5 DCi K9K - OPEL 1.6-1.6 CDTi - FIAT 1.6 D - MERCEDES BENZ 1.6 <i>Timing tool set</i>	2135
--------	---	------



Cod.	Descrizione	
------	-------------	--

AT5051	PERNO DI BLOCCO DELL'ALBERO MOTORE RENAULT - NISSAN - OPEL 1.6 / 2.0 / 2.3 <i>Crankshaft pulley locking tool</i>	78
--------	--	----



Cod.	Descrizione	
------	-------------	--

OM1776	PERNO FASATURA ALBERO MOTORE RENAULT 1.6 DCI R9M / 1.5 DCI K9K - MERCEDES BENZ - NISSAN SUZUKI - DACIA <i>Crankshaft timing tool</i>	92
--------	--	----




SAAB

Cod.	Descrizione	
------	-------------	--


AT1075	KIT MESSA IN FASE ALFA ROMEO - FIAT - OPEL - SAAB JTD MULTIJET 1.6 / 1.9 / 2.4 SOHC / DOCH <i>Timing tool set</i>	850
--------	--	-----




SEAT

Cod.	Descrizione	
AT1081	KIT MESSA IN FASE VW - SEAT - AUDI - SKODA 3 cilindri - 4 cilindri - 6 cilindri - 8 cilindri <i>Timing tool set</i>	4110




Cod.	Descrizione	
AT1085	KIT MESSA IN FASE SEAT 1.4 / 1.4 TSI - SKODA 1.4 - VW 1.4 / 1.6 / 1.6 FSI Non utilizzabile per modelli con doppia alimentazione. <i>Timing tool set</i>	1130




Cod.	Descrizione	
AT1086	ATTREZZO BLOCCA PULEGGE DISTRIBUZIONE AUDI 1.4 / 1.6 - SEAT 1.4 16V - SKODA 1.4 / 1.4 16V VW 1.4 / 1.4 16V / 1.6 16V <i>Driving pulley locking tool</i>	310




Cod.	Descrizione	
AT1087	KIT MESSA IN FASE SEAT - SKODA - VOLKSWAGEN 1.2 6V / 1.2 12V <i>Timing tool set</i>	810




Cod.	Descrizione	
AT3100	KIT MESSA IN FASE AUDI - SEAT - SKODA - VOLKSWAGEN 1.8 / 2.0 TFSI / TSI <i>Timing tool set</i>	450




Cod.	Descrizione	
AT3102	KIT MESSA IN FASE AUDI - SEAT - SKODA - VW 1.8 / 2.0 / 2.2 TSI / TFSI <i>Timing tool set</i>	1250




Cod.	Descrizione	
AT5030	KIT MESSA IN FASE AUDI 1.2 / 1.2 TSI / TFSI - SEAT 1.4 / 1.4 TSI - SKODA 1.4 - VW 1.4 / 1.6 / 1.6 FSI <i>Timing tool set</i>	1563




Cod.	Descrizione	
AT5031	KIT MESSA IN FASE SEAT - SKODA - VW 1.0 3 cilindri Benzina AUDI - SEAT - SKODA - VW 1.2 / 1.4 Benzina <i>Timing tool set</i>	1950




Cod.	Descrizione	
AT5033	KIT MESSA IN FASE AUDI - SEAT - SKODA - VW 1.6 / 1.8 / 2.0 FSI / TSI <i>Timing tool set</i>	3450




SKODA

Cod.	Descrizione	
AT1081	KIT MESSA IN FASE VW - SEAT - AUDI - SKODA 3 cilindri - 4 cilindri - 6 cilindri - 8 cilindri <i>Timing tool set</i>	4110




Cod.	Descrizione	
AT1085	KIT MESSA IN FASE SEAT 1.4 / 1.4 TSI - SKODA 1.4 - VW 1.4 / 1.6 / 1.6 FSI Non utilizzabile per modelli con doppia alimentazione. <i>Timing tool set</i>	1130




Cod.	Descrizione	
AT1086	ATTREZZO BLOCCA PULEGGE DISTRIBUZIONE AUDI 1.4 / 1.6 - SEAT 1.4 16V - SKODA 1.4 / 1.4 16V VW 1.4 / 1.4 16V / 1.6 16V <i>Driving pulley locking tool</i>	310




Cod.	Descrizione	
AT1087	KIT MESSA IN FASE SEAT - SKODA - VOLKSWAGEN 1.2 6V / 1.2 12V <i>Timing tool set</i>	810




Cod.	Descrizione	
AT3100	KIT MESSA IN FASE AUDI - SEAT - SKODA - VOLKSWAGEN 1.8 / 2.0 TFSI / TSI <i>Timing tool set</i>	450





Cod.	Descrizione	
AT3102	KIT MESSA IN FASE AUDI - SEAT - SKODA - VW 1.8 / 2.0 / 2.2 TSI / TFSI <i>Timing tool set</i>	1250




Cod.	Descrizione	
AT5030	KIT MESSA IN FASE AUDI 1.2 / 1.2 TSI / TFSI - SEAT 1.4 / 1.4 TSI - SKODA 1.4 - VW 1.4 / 1.6 / 1.6 FSI <i>Timing tool set</i>	1563




Cod.	Descrizione	
AT5031	KIT MESSA IN FASE SEAT - SKODA - VW 1.0 3 cilindri Benzina AUDI - SEAT - SKODA - VW 1.2 / 1.4 Benzina <i>Timing tool set</i>	1950



Cod.	Descrizione	
AT5033	KIT MESSA IN FASE AUDI - SEAT - SKODA - VW 1.6 / 1.8 / 2.0 FSI / TSI <i>Timing tool set</i>	3450




SUBARU


Cod.	Descrizione	
AT2915	KIT MESSA IN FASE ALFA ROMEO - CITROEN - FIAT - FORD - LANCIA - OPEL - PEUGEOT - SUBARU - SUZUKI Per i motori DIESEL 1.3 <i>Timing tool set</i>	1645




SUZUKI

Cod.	Descrizione	
AT1074	KIT MESSA IN FASE FIAT 1.3 JTD / HDi ALFA ROMEO - FORD - OPEL - SUZUKI 1.3 <i>Timing tool set</i>	650




Cod.	Descrizione	
AT1080	KIT MESSA IN FASE OPEL - SUZUKI 1.0 / 1.2 / 1.4 <i>Timing tool set</i>	1130



Cod.	Descrizione	
AT1091	PERNO PER DETERMINAZIONE P.M.S. DURANTE LA MESSA IN FASE DACIA - NISSAN - RENAULT - SUZUKI 1.5 DCi K9K <i>Tool for determination P.M.S.</i>	96



Cod.	Descrizione	
AT1092	PERNO PER DETERMINAZIONE P.M.S. DURANTE LA MESSA IN FASE NISSAN - RENAULT 1.9 DCi F9Q - SUZUKI 1.9 DDIS F9Q <i>Tool for determination P.M.S.</i>	57



Cod.	Descrizione	
AT1094	KIT MESSA IN FASE DACIA - NISSAN - RENAULT - SUZUKI - OPEL 1.5 / 1.9 / 2.2 / 2.5 - FIAT - OPEL 2.2 16V <i>Timing tool set</i>	2030



Cod.	Descrizione	
AT2915	KIT MESSA IN FASE ALFA ROMEO - CITROEN - FIAT - FORD - LANCIA - OPEL - PEUGEOT - SUBARU - SUZUKI Per i motori DIESEL 1.3 <i>Timing tool set</i>	1645



Cod.	Descrizione	
OM1776	PERNO FASATURA ALBERO MOTORE RENAULT 1.6 DCI R9M / 1.5 DCI K9K - MERCEDES BENZ - NISSAN SUZUKI - DACIA <i>Crankshafy timing tool</i>	92



VOLKSWAGEN

Cod.	Descrizione	
AT1081	KIT MESSA IN FASE VOLKSWAGEN - SEAT - AUDI - SKODA 3 cilindri - 4 cilindri - 6 cilindri - 8 cilindri <i>Timing tool set</i>	4110




Cod.	Descrizione	
AT1085	KIT MESSA IN FASE SEAT 1.4 / 1.4 TSI - SKODA 1.4 - VOLKSWAGEN 1.4 / 1.6 / 1.6 FSI Non utilizzabile per modelli con doppia alimentazione. <i>Timing tool set</i>	1130




Cod.	Descrizione	
AT1086	ATTREZZO BLOCCA PULEGGE DISTRIBUZIONE AUDI 1.4 / 1.6 - SEAT 1.4 16V - SKODA 1.4 / 1.4 16V - VOLKSWAGEN 1.4 / 1.4 16V / 1.6 16V <i>Driving pulley locking tool</i>	310




Cod.	Descrizione	
AT1087	KIT MESSA IN FASE SEAT - SKODA - VOLKSWAGEN 1.2 6V / 1.2 12V <i>Timing tool set</i>	810





Cod.	Descrizione	
AT2200	KIT MESSA IN FASE AUDI 2.7-3.0 TDi - VOLKSWAGEN 3.0 TDi <i>Timing tool set</i>	1650




Cod.	Descrizione	
AT2200/1	KIT MESSA IN FASE AUDI - VOLKSWAGEN 2.5 TDI 5 CILINDRI <i>Timing tool set</i>	270
Integrazione con AT2200		




Cod.	Descrizione	
AT2201	KIT MESSA IN FASE VOLKSWAGEN 2.5 / 4.9 TDI PD <i>Timing tool set</i>	7580



Cod.	Descrizione	
AT3100	KIT MESSA IN FASE AUDI - SEAT - SKODA - VOLKSWAGEN 1.8 / 2.0 TFSI / TSI <i>Timing tool set</i>	450




Cod.	Descrizione	
AT3102	KIT MESSA IN FASE AUDI - SEAT - SKODA - VOLKSWAGEN 1.8 / 2.0 / 2.2 TSI / TFSI <i>Timing tool set</i>	1250



Cod.	Descrizione	
AT5030	KIT MESSA IN FASE AUDI 1.2 / 1.2 TSI / TFSI - SEAT 1.4 / 1.4 TSI - SKODA 1.4 - VOLKSWAGEN 1.4 / 1.6 / 1.6 FSI <i>Timing tool set</i>	1563



Cod.	Descrizione	
AT5031	KIT MESSA IN FASE SEAT - SKODA - VOLKSWAGEN 1.0 3 cilindri Benzina AUDI - SEAT - SKODA - VOLKSWAGEN 1.2 / 1.4 Benzina <i>Timing tool set</i>	1950




Cod.	Descrizione	
AT5033	KIT MESSA IN FASE AUDI - SEAT - SKODA - VOLKSWAGEN 1.6 / 1.8 / 2.0 FSI / TSI <i>Timing tool set</i>	3450



Cod.	Descrizione	
AT3099	ATTREZZO MESSA IN FASE VOLKSWAGEN 1.4 / 1.6 / 2.0 TDI <i>Krankshaft lock tool</i>	350



Cod.	Descrizione	
AT2925	KIT MESSA IN FASE AUDI - VOLKSWAGEN 1.6 TDI <i>Timing tool set</i>	1600



Cod.	Descrizione	
AT2926	ATTREZZO BLOCCAGGIO TENDITORE PER MESSA IN FASE AUDI - VOLKSWAGEN 1.6 TDI <i>Camshaft fitting tool</i>	270



Cod.	Descrizione	
AT2927	ATTREZZO BLOCCAGGIO ALBERO A CAMME AUDI - VOLKSWAGEN 1.6 TDI <i>Camshaft fitting tool</i>	910



Cod.	Descrizione	
AT3101	ATTREZZI PER POSIZIONARE I PARTICOLARI SCORREVOLI SULL'ALBERO A CAMME AUDI - VOLKSWAGEN 4 cil. Iniezione, 2.0 Turbo, 4V <i>Camshaft spacer</i>	71




Cod.	Descrizione	
AT1097	TENDICINGHIA PER CINGHIA DISTRIBUZIONE VAG / SKODA / SEAT 1.0,1.2,1.4 <i>Timing belt tensioner wrench</i>	140



Cod.	Descrizione	
AT1082/1	KIT MESSA IN FASE AUDI - SKODA - SEAT - VOLKSWAGEN 1.4 / 1.6 / 1.9 / 2.0 SDI / TDI <i>Timing tool set</i>	441

Abbinabile con AT2656



Cod.	Descrizione	
AT1083	ATTREZZO BLOCCAGGIO PULEGGE DISTRIBUZIONE DURANTE LA MESSA IN FASE VOLKSWAGEN - SKODA - FORD 1,2 Tdi PD, 1,4TDi PD, 1,9 SDi, 1,9 TDi PD, 2,0 TDi PD <i>Tool to lock driving pulley</i>	190



Cod.	Descrizione	
AT1084	ATTREZZO BLOCCAGGIO PULEGGE DISTRIBUZIONE DURANTE LA MESSA IN FASE VOLKSWAGEN - AUDI - SKODA - SEAT 1,9 - 2,0 Tdi PD <i>Tool to lock driving pulley</i>	441



VOLVO

Cod.	Descrizione	
AT1088	KIT MESSA IN FASE FORD 1.25 / 1.4 / 1.6 / 1.8 / 2.0 / 2.2 / 2.3 - LAND ROVER TD4 2.2 D MAZDA 1.25 / 1.4 / 1.6 / 1.8 / 2.0 / 2.3 PEUGEOT 2.0 / 2.2 D - VOLVO 1.6 / 1.8 / 2.0 <i>Timing tool set</i>	2435



Cod.	Descrizione	
AT1088/1	PIASTRA BLOCCO CAMME FORD - MAZDA - VOLVO 1.25 / 1.4 / 1.6 / 1.8 / 2.0 16 V BENZINA <i>Camshaft locking strap</i>	155

Integrazione con AT1088




Cod.	Descrizione	
AT1088/2	KIT MESSA IN FASE FORD - MAZDA - VOLVO 1.25 / 1.4 / 1.6 / 1.8 / 2.0 16V BENZINA <i>Timing tool set</i>	265

Integrazione con AT1088



Pinza per molle valvole PSA / BMW / MINI
Indicata per l'introduzione delle molle valvole.
Plier psa/bmw/mini



Abbinabile con:
Cod. AT1105

Cod. AT2302



Cod.			
AT1100	202	1	370

Modello vetture: **PSA / BMW / Mini Cooper**
Codice motore: N12/N16/N18

Attrezzo per la regolazione pompa gasolio OPEL / NISSAN / RENAULT / MERCEDES
Adatto per estrazione ed introduzione pompa iniezione e posizionamento ingranaggio distribuzione.
Diesel pump adjustment tool



Abbinabile con:
Cod. AT1094


Cod. AT5032



Cod.	Pz./Pcs		
AT1099	1	1	430

Codice motore: **F9Q 600 1,9 D-F9Q 606 - 1,9 D-F9Q 760 1,9D C R-F9Q 762 - 1,9D CR-F9Q 762 - 1,9D CR-772 - 1,9D CR**

Kit per rimozione pompa acqua motori diesel
Kit for removing water pump diesel engines



Cod.	Pz./Pcs.		
AT1104	3	1	1085

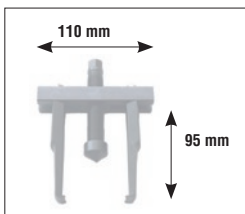
Modello Vettura: VW Polo, Golf, Golf Plus, Touran, Jetta, Eos, Tiguan • Audi A3
 • Skoda Octavia, Fabia, Roomster
Motori: 1,4 - 1,6 (catena) 1,4 Tsi
Cod. motori: AXU, BAG, BKG, BLF, BLN, BLP, BLG, BMY, BTS, BWK, CAXA, CAVA, CAVB, CAVC, CAVD, CAVE.

Utensile bloccaggio pignone pompa alta pressione per VAG V6 e V8 CR TDI
H.P. pump lockin pin



Cod.			
AT1098	71	1	110

Estrattore a due zampe sottili per pulegge distribuzione.
Ideale inoltre per le pulegge dei servizi e in spazi ristretti.
Thin type jaws bearing remover



Cod.			
AT1101	202	1	660

Abbinabile con:
Cod. AT1460



Estrattore per smontaggio pulegge multigola albero motore.
Multi-groove pulley extractor



Cod.	Ø		
AT1106	40÷168mm	1	1200

Attrezzo allineamento albero motore FORD benzina.
Indicata per tutte le versioni FORD
Ford crankshaft vibration dampener alignment tool



Cod.	Pz./Pcs.		
AT1096	1	1	80

Modello vettura: Ford - Focus (2010-2013)
 Motori: 1,6 L Ecoboost (120KW/150 CV) / 1,6L Ecoboost (132 KW/180CV)
Modello vettura: C-Max (2011)
 Motori: 1,6 L Ecoboost (110KW/150 CV) / 1,6L Ecoboost (132 KW/180CV)
Modello vettura: Fiesta/Fusion (2013)
 Motori: 1,6L Ecoboost (132 KW/180CV)
Modello vettura: Escape (2013)
 Motori: 1,6L GTDi (132 KW/180CV)

Estrattori a due zampe per smontaggio pulegge alberi a camme
Extractors for timing pulleys



Cod.	Ø	Pz./Pcs.		
AT1107	40 ÷ 125 mm	6	1	1645

Modello Vettura: VW Passat, Phaeton, Touareg, Skoda Superg, Audi A4, A6, A6 Quattro, A8, Allroad, RS4, RS6, S6, S8.
Motori: 4, 6, 8 Cil. TDI e V6, V8 motori a benzina e diesel
Cod. motore: AGA, AJG, ALF, ALW, AML, AMM, APC, APS, APZ, ARJ, ARN, ASM, BDV, AGB, AJK, ASJ, ARE, AZA, AZB, AZR, BES, ACK, AEJ, AGE, AHA, ALG, AMX, APR, AQD, ATQ, ATX, AKC, AQG, ANK, AQF, AQH, AQJ, ARS, ARU, ASG, AWN, AUW, AVP, AXQ, BBG, BCY, BFL, BFM, BGH, BGJ, AFB, AKE, AKN, AYM, BAU, BCZ, BDG, BDH, BFC

Composizione:

	L	Pz./Pcs.
Traversa	130	1
Zampe diritte	60	2
Zampe diritte	110	2
Vite	80	1

Assortimento estrattori universali per estrazione puleggia dentata e non dentata, pulegge pompe sterzo, generatori, ruote di ventole

Tutti i componenti sono combinabili fra loro

Extractors for timing pulleys



Cod.	Ø	Pz./Pcs.			
AT1108	30÷220 mm	10	1	3940	

Composizione:

	L	Pz./Pcs.
Traversa	140	1
Traversa	230	1
Zampe diritte	60	2
Zampe diritte	110	2
Zampe curve	60	2
Vite	210	1
Vite	130	1

Chiave UNIVERSALE rotazione pulegge

Timing pulley turner



Cod.	Ø			
AT1109	30÷80 mm	1	990	

Utilizzare per ruotare la puleggia di distribuzione e posizionare il motore al punto morto superiore.

Chiave di regolazione tendicinghia rullo libero

Tensioner wrench with five adjustable positions

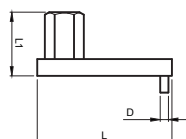


Cod.			
AT2656	1	120	

Testina girevole per regolazione della posizione. Adatto per VW, Audi, skoda, Seat.

Attrezzo per precaricare cuscinetti cinghia distribuzione (galoppino distribuzione)

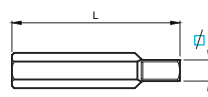
Tool for preloading fca timing belt bearings



Cod.		D	L	L1		
AT5062	10	2,5	40	19	35	1

Chiave quadra per tendicinghia servizi 900 T-AIR - attacco 10 mm

Square key for belt tensioner services 900t-air



Cod.			L		
AT5060	10	7	55	36	1

Serie 5 chiavi per dadi tendicinghia, pulegge distribuzione e pulegge ausiliarie

5 pcs. wrench for damper pulley puller holder set



Cod.	L	Pz./Pcs.		
AT1111	470	5	1	2200

Composizione:

	Quantità		Quantità
13	1	17	1
15	1	19	1
16	1		

Serie 14 chiavi per dadi tendicinghia, pulegge distribuzione e pulegge ausiliarie

Changeable pulley wrench set



Cod.	L	Pz./Pcs.		
AT2203	450	14	1	2600

Composizione:

	Quantità		Quantità
12	1	E10	1
13	1	E12	1
14	1	E14	1
15	1	E16	1
16	1	E18	1
17	1		
18	1		
19	1		
impugnatura L. 450 1			

Attrezzo per controllo tensione cinghia distribuzione
Tool for distribution stretching



Cod.		
AT2301	1	370

Un giro della ghiera superiore, corrisponde a circa 10 Nm.
Utilizzabile su tutte le autovetture, purché siano disponibili i dati relativi alla tensione consigliata dal costruttore.

Attrezzo per tensionamento catena durante la messa in fase
Camshaft adjuster key used for tensioning the timing chain in the camshaft adjuster.



Cod.		
AT3103	1	216

Adatta per motori a iniezione diretta meccanica WV - Audi A6 (2005) 8 Cil, 4V, 4,2l

Assortimento 22 inserti RIBE attacco esagonale da 10 mm con bussole attacco 10x3/8" e 10x1/2"
acciaio al silicio - sabbiati
Socket, RIBE bit set - 22 pcs.



Cod.	Pz./Pcs.		
AT1115	22	1	1300

Composizione:	Pz./Pcs.
RIBE M. 5-6-7-8-9-10-11-12-13 L 30 mm	9
RIBE M. 5-6-7-8-9-10-10,3-11-12-13-14 L 75 mm	11
bussole portainseriti 3/8" - 1/2"	2

Assortimento per smontaggio valvole motore
Tool for replacing valves



Cod.	Pz./Pcs.		
AT2912	6	1	1500

Composizione:	Ø	PZ.
Archetto		1
Adattatore	16	1
Adattatore	19	1
Adattatore	23	1
Adattatore	25	1
Adattatore	30	1

Assortimento 6 chiavi a bussola femmina TX attacco 1/2"
per serraggio testate motori
6 pcs. specific star socket holder set



1/2"



Cod.	Pz./Pcs.			
1999	6	140	1	2030


Composizione:
E10-E12-E14-E16-E18-E20
Modello Vettura: Renault, Opel

Attrezzo per montaggio fasce elastiche cilindri
Ring compressor for standard and oversize piston installation into cylinders




Cod.	Ø mm	H mm		
AT1138	45-120	90	1	265
AT1139	90-170	120	1	340
AT1140	60-175	175	1	570

Levigatore per cilindri
Cylinders hones




Cod.	Misura mm		
AT1141	da 55 a 300	1	1640
AT1142	da 55 a 180	1	810
AT1143	da 40 a 140	1	510

Ricambi 3 pietre abrasive per cod. AT1141÷AT1143
Exchanges stones (3) for code



Cod.	Per. Cod.	L	A	Pz./Pcs.		
AT1145	AT1141	130	11	3	1	200
AT1146	AT1142	102	12	3	1	120
AT1147	AT1143	102	10	3	1	90

Coppie perni per abbassare il motore
Couple of pins to low down the chassis during the working on lower parts of the engines



Cod.	Pz./Pcs.		
AT1152	4	1	1245

Modello Vettura: Smart

Attrezzo universale per controllo pressione radiatori
Universal radiator pressure tester kit



Cod.	Pz./Pcs.		
AT1154	14	1	4135

Modello Vettura: Audi, BMW, Citroen, Fiat, Ford, Peugeot, Opel, VW, Volvo

Composizione:

Termometro	1
Pompetta di pressione	1
2. GM (CADTLAC)	1
3. MERCEDES BENZ - GM (BUTCK) - JEEP	1
4. PEUGEOT - SUBARU - CHRYSLER - ACURA - GM (NOVA- SPECTRUMSPRTNT) MITSUBISHI - NISSAN - MAZDA TOYOTA - SUZUKI - ISUZU - FORD	1
5. HONDA - TOYOTA - SUZUKI - MITSUBISHI - CHRYSLER - ACURA	1
6. BENZ (classe ML) - GM (1992-2002)	1
7. VOLVO - SAAB - CITROEN - RENAULT - FIAT - ALFA - JEEP	1
8. VW (Vento - T4 - PASSAT 1996 - GOLF - BEETLE - SHARAN)	1
9. AUDI (A4-A5-A6) - BMW345 - VW (PASSAT 1997-2002)	1
10. BMW	1
11. AUDI - VW	1
12. FORD - LAND ROVER - OPEL - JAGUAR	1
13. BENZ (classe C - E - S)	1

Kit per rilevazione perdite da guarnizioni testa
Leak check



Cod.	Pz./Pcs.		
AT1155	5	1	1240

Composizione:

Pompetta	PZ.	1
Fiala		1
Rubinetto		1
Liquido di contrasto		1
Flaccone di riciclo		1

Flaconcino liquido di ricambio 250 ml
Leakage spare small bottle ml 250

Cod.		
AT1155LR	1	242

Pinze per estrazione guarnizioni dal gambo valvole motore
 ganasce in acciaio - bruniti manici in lamiera cromati
Extra long valve stem seal ring pliers 275 mm



Cod.	mm	mm	mm
47003	275	1	380

Atrezzo per serraggio dinamometrico e angolare 1/2"
 bloccaggio magnetico
Tool for torque and angular closing head nut cars



Cod.	∅	mm	mm	mm
AT1160	80	470	1	400

Atrezzo per serraggio dinamometrico e angolare 1/2"
 bloccaggio meccanico
Tool for torque and angular closing head nut cars



Cod.	∅	mm	mm
AT1161	80	1	190

Estrattori conici per viti e prigionieri spezzati
 acciaio al cromo molibdeno
Screw extractors removing broken bolts



Cod.	mm	mm	mm
35001	M3-6	1	5
35002	M6-8	1	7
35003	M8-11	1	13
35004	M11-14	1	22
35005	M14-19	1	43
35006	M19-24	1	102

Serie 6 estrattori conici
 acciaio al cromo molibdeno
Screw extractor set - 6 pcs.



Cod.	Pz./Pcs.	mm	mm
35000/6	6	1	220

Composizione:

Cod.	mm	Pz.
35001	M3-6	1
35002	M6-8	1
35003	M8-11	1
35004	M11-14	1
35005	M14-19	1
35006	M19-24	1

Estrattori per prigionieri
 acciaio al cromo molibdeno - cromati
Pullers for stud screws

1/2"



Cod.	mm	mm	mm	mm
AT1167	6	60	1	120
AT1168	8	60	1	125
AT1169	10	70	1	180
AT1170	12	75	1	215

Serie 4 estrattori per prigionieri
4 pcs. Stud extractors set

1/2"



Cod.	Pz./Pcs.	mm	mm
AT1166	4	1	865

Composizione:

Cod.	Pz.
AT1167	1
AT1168	1
AT1169	1
AT1170	1

Serie 9 bussole attacco 3/8 per rimuovere dadi usurati
9 pcs socket set

3/8"



Cod.	Pz./Pcs.		
35000/9	10	1	760

Composizione:	PZ.
10-11-12-13-14-15-16 (5/8)-17-19 (3/4) mm	9
Asta di manovra	1


Assortimento attrezzi per montaggio anelli di tenuta su monoblocchi motore, alberi a camme ecc.
Allows the crank seal



Cod.	Ø mm	Pz./Pcs.		
AT2658	21,5-64	20	1	1800

Composizione:	PZ.
Estrattore	1
Adattatori per misure da M8 a M20	7
Anelli di prolunga	4
Adattatori per montaggio anelli di tenuta da 21,5-64	8

Chiave per rimuovere ghiera interna pompa elettrica del serbatoio
Tank lid removing tool for BMW - Mini



Cod.		
AT3104	1	110

Modello Vettura: BMW e Mini Cooper dal 1988 al 2011
 E31, E34, E36, E38, E39, E46, E53, E60, E63, E64, E65, E83, E85,
 E90, R50, R52, R53, R55, R56, R57.

Attrezzo per installare e rimuovere pompa acqua e olio
Tool for removing and installing vacuum pump sealing cap.



Cod.	Pz./Pcs.		
AT3105	4	1	3570

Modello Vettura: BMW N51 - N52

Chiave universale a tripla presa
 per svitare la ghiera interna su pompa elettrica del serbatoio
Adjustable flask



Cod.	Ø mm			
AT2659	80÷175	30	1	505

Chiave universale a tripla presa
 per svitare la ghiera interna su pompa elettrica del serbatoio
Adjustable flask



Cod.	Ø mm			
AT2660	80÷175	60	1	505

Chiavi poligonali per starter
 acciaio al cromo vanadio - cromate
Obstruction wrenches

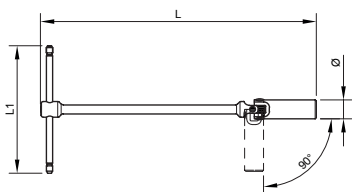


Cod.	mm			
12271	10x12	143	5	58
12272	11x13	167	5	102
12273	14x17	190	5	132
12274	15x17	220	5	178
12275	16x18	220	5	170
12276	19x22	255	5	264

Chiavi a T snodate per candele con snodo cardanico e asta frizionata
acciaio al cromo vanadio - cromate.

Spark plug wrenches with universal joint and friction bar

- Coppie di serraggio superiori ai valori stabiliti dalla norma ISO 1711-1 serie C.
- Angolo di rotazione delle bussole pari a 50°.
- Le molle elicoidali all'interno dello snodo garantiscono la posizione desiderata delle bussole.
- Asta di manovra scorrevole e frizionata permette di bloccarla in tutte le posizioni rispetto alla sua lunghezza.
- I fermi di sicurezza impediscono la fuoriuscita dell' asta.



Cod.	Ø	L	ØxL1	D		
27011RC	14	485	9x180	19	1	500
27012RC	16	500	9x180	22	1	600
27013RC	18	525	9x180	24,5	1	700
27013A/RC	19	525	9x180	24,5	1	700
27014RC	20,8	525	11x230	27	1	965



Chiavi a bussola poligonali magnetiche per candele attacco 3/8"
acciaio al cromo vanadio - cromate
3/8" - Magnetic spark plug sockets 12 point

3/8"



Cod.	Ø		
27022	16	1	85
27023	18	1	125

Chiave a bussola poligonale per candele attacco 3/8"
acciaio al cromo vanadio - cromata
Wrench for spark plug mm 14


3/8"



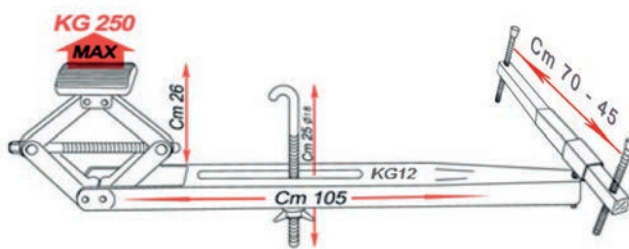
Cod.	mm		
AT1192	14	250	354

Modello vettura: VW, Citroen, Renault, Peugeot

Traversa UNIVERSALE con crick per sostegno motore inferiore
Supporting bar for engine



New Improvements



Cod.	Portata		
AT1171	250 kg	1	12 kg

Composizione:
Crick: 12-26
Estensione: 45-70

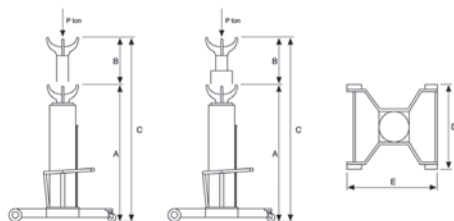
Questo speciale supporto consente di sostenere il motore quando vi è la necessità di staccare i supporti del motore, la cinghia di distribuzione, la pompa dell' acqua etc.

VANTAGGI

Alto risparmio di tempo, veloce applicazione grazie alle due barre stabilizzatrici. E' universale. **Portata max kg. 250 sul piattello.**



Sollevatore idraulico da fossa e sottoponte
4 ruote pivoettanti, forniti con forca di sostegno
Ditching hydraulic jack



Cod.	Portata sul piattello Ton.	Dimensioni (mm)					Icona	Icona
		A	B	C	D	E		
AT1764	0,3	1150	850	2000	400	500	1	28 kg
AT1765	1	1180	800	1980	490	580	1	35 kg
AT1766	1,5	1180	800	1980	490	580	1	50 kg
AT1767	1,5*	900	960	1860	490	580	1	55 kg

* A due pistoni - Two pistons

Traversa UNIVERSALE per sostegno motore
per ancorare il motore nella parte superiore
*Supporting bar for engine when removing
and refitting transaxle removal.*



Cod.	Portata	Icona	Icona	Icona
AT2655	500 kg	1600	1	23 kg

Atrezzo monodimensionale per posa filetti
Manual inserting tool



Cod.	Ø	Icona
AT2986	4x0,7	1
AT2987	5x0,8	1
AT2988	6x1	1
AT2989	7x1	1
AT2990	8x1,25	1
AT2991	10x1,25	1
AT2992	10x1,5	1
AT2993	12x1,25*	1
AT2994	12x1,5	1
AT2995	12x1,75	1
AT2996	14x1,25*	1
AT2997	14x1,5	1
AT2998	14x2	1
AT2999	16x1,5	1

* ATTENZIONE le misure 12x1,25 e 14x1,25 sono utilizzate anche per i filetti candela.

Kit ripristino filettature
Thread repair kit



Cod.	Ø	Pz./Pcs.	Icona	Icona
AT2970	4x0,7	28	6	1
AT2971	5x0,8	28	7,5	1
AT2972	6x1	28	9	1
AT2973	7x1	28	10,5	1
AT2974	8x1,25	28	12	1
AT2975	10x1,25	28	15	1
AT2976	10x1,5	28	15	1
AT2977	12x1,25	28	18	1
AT2979	12x1,5	28	18	1
AT2980	12x1,75	28	18	1
AT2982	14x1,5	28	21	1
AT2983	14x2	28	21	1
AT2984	16x1,5	28	24	1
AT2985	16x2	28	24	1

Composizione:	Pz.
Apparecchio di posa monodimensionale	1
Maschio	1
Filetti riportati	25
Troncatore manuale	1

Filetti riportati
Wire inserts metric pitch



Cod.	Ø		
AT3016	4x0,7	6	20
AT3017	4x0,7	8	20
AT3018	5x0,8	7,5	20
AT3019	5x0,8	10	20
AT3020	5x0,8	15	20
AT3021	6x1	6	20
AT3022	6x1	9	20
AT3023	6x1	12	20
AT3024	6x1	15	20
AT3025	6x1	18	20
AT3026	7x1	10,5	20
AT3027	8x1,25	8	20
AT3028	8x1,25	12	20
AT3029	8x1,25	16	20
AT3030	10x1,25	10	20
AT3031	10x1,25	15	20
AT3032	10x1,25	20	20
AT3033	10x1,5	15	20
AT3034	10x1,5	20	20
AT3035	12x1,25	12	20
AT3036	12x1,25	18	20
AT3037	12x1,5	18	20
AT3038	12x1,75	18	20
AT3043	14x1,25	7,5	20
AT3044	14x1,25	10,5	20
AT3045	14x1,25	14	20
AT3046	14x1,25	18	20
AT3047	14x1,25	21	20
AT3039	14x1,5	21	20
AT3040	14x2	21	20
AT3041	16x1,5	24	20
AT3042	16x2	24	20

Maschi speciali per ripristino filettatura
Tap for elicoil



Cod.	Ø	
AT3001	4x0,7	1
AT3002	5x0,8	1
AT3003	6x1	1
AT3004	7x1	1
AT3005	8x1,25	1
AT3006	10x1,25	1
AT3007	10x1,5	1
AT3008	12x1,25	1
AT3009	12x1,5	1
AT3010	12x1,75	1
AT3011	14x1,25	1
AT3012	14x1,5	1
AT3013	14x2	1
AT3014	16x1,5	1
AT3015	16x2	1

Assortimento per l'installazione delle cinghie multiscanalate e scanalate a V
Mounting-tool-set for flexible multi ribbed belts, 11 pcs



Cod.	Pz./Pcs.		876
AT5016	11	1	2260

Caratteristiche: Gli strumenti forniti permettono il montaggio senza recare danni alle cinghie flessibili a coste multiple (V-REBBER). La trasmissione a cinghia flessibile, non richiede la puleggia di rinvio, ma questi utensili speciali per effettuare il lavoro.

Modelli vetture:
BMW: 118, 120, 318, 320, 325, 330, 335, 520, 525, 530, 535, 635, 720, X3, X5
Audi: A3 1,6 - 2,0D
Seat: Altea, Ibiza 1,6 - 2,0D
Skoda: Octavia, Yeti 1,6 - 2,0D
Volkswagen: Eos, Golf, Passat, Polo, Scirocco 2,0D
Chrysler: Grand Voyager, Voyager 2,5 - 2,8D
Ford: C-Max, Focus, Mondeo, Transit 1,4 - 1,6 - 1,8 - 2,0, Transit Tourneo 2,2D, Courier, Fiesta, Fusion 1,6
Mazda: Mazda 3-5 ,Axela 1,8 - 2,0 e modello 2 1,2 - 1,4 - 1,6
Mercedes: Sprinter, Viano, Vito 3,0D
Peugeot: 206, 207, 307, Boxer 1,6D - 2,2D - 3,0D
Citroen: C2, C3, C4, Jumper, Relay 1,6D - 2,2D - 3,0D
Fiat: Altea, Ducato, Fiorino, Qubo, Linea, Palio, Siena, StiLo, Strada Pickup 2,2D - 2,3D - 3,0D, Doblo, Marea, Multipla 1,6
Iveco: Daily 2,3D - 3,0D
Volvo: C30, S40, V50 1,6 - 1,8 - 2,0
Lancia: Lybra 1,6
Mitsubishi: ASX 1,8D
Motore: CHYA/ CHYB/CPGA/CWVA/CWVB

Assortimento 13 chiavi per montaggio e smontaggio alternatori
13 pcs v-belt pulley remover bit socket set



Cod.	Pz./Pcs.		876
AT1164	13	1	1215

Modelli vetture: Vag, Bmw, Ford, Seat, Mercedes-Benz, Renault, Fiat, VW, Audi ecc.

Per alternatori: Bosch - Marelli - Valeo

Assortimento 22 chiavi per montaggio e smontaggio alternatori
22 pcs v-belt pulley remover bit socket set



Cod.	Pz./Pcs.		
AT2661	22	1	2400

Modelli vetture: Vag, Bmw, Ford, Seat, Mercedes-Benz, Renault, Fiat, VW, Audi, Toyota, Mini, Citroen, Peugeot ecc.

Per alternatori: Bosch - Marelli - Valeo

Bussola alternatore da 17 mm
Alternator wrench from 17 mm



Cod.	mm		
AT1162	17	1	23

Bussola alternatore da 15 mm
Alternator wrench from 15 mm



Cod.	mm		
AT1162/P	15	1	23

Chiave per dado puleggia alternatore DENSO
 acciaio cromo vanadio, cromata
Wrench for alternator pulley dismounting DENSO



Cod.			
AT1163	115	1	140

Assortimento estrattori per iniettori
Diesel injector remover set



Cod.	Pz./Pcs.		
AT1180	9	1	3640

Composizione:

	Pz.
Massa battente da 1,7 kg.	1
Asta lunghezza 225 mm	1
Estrattore da 12 mm	1
specifico per motori Mercedes Benz OM611-612-613	
Impugnatura lunghezza 75 mm	1
Snodo con filetto per adattatori	1
Adattatore filetto interno da 27x1	1
Adattatore da 16x1,25	1
Adattatore da M10	1
Adattatore da M14	1

Assortimento estrattori iniettori
Diesel injector remover set



Cod.	Pz./Pcs.		
AT2662	9	1	3000

Composizione:

	Pz.
Corpo per estrazione degli iniettori	1
Colonna corta	1
Colonna lunga	2
Vite da M17x1 con dado da M16x1,5 iniettore CH30 Bosch	1
Vite da M17x1 iniettori Siemens	1
Bussola per rimozione gruppo elettrico CH25	1
Bussola per rimozione gruppo elettrico CH29	1
Chiave da 10 mm per rimozione solenoide	1

Motori: PSA 2.0- 2.2HDI- JTD

Assortimento estrattori iniettori common rail BMW
Diesel injector remover set



Cod.	Pz./Pcs.		
AT2663	8	1	6000

Modelli vetture:

BMW 2,0

M47TU-M57-M57TU

BMW 2,0 d

118d E87- 120d E87- 320d E46, E90, E91- 318d E90, E91- X3 E83

BMW 2,5 d

525d E39, E60, E61

BMW 3,0 d

330d E46, E90, E91, E92, E93- 335d E90, E91, E92- X3 E83

530d E39, E60, E61- X5 E53, E70- 635d E63, E64- X6

730d E38, E65, E66, F01, F02

Assortimento estrattori per smontaggio iniettori
Injection nozzle adaptor set



Cod.	Pz./Pcs.		
AT2311	6	1	845

Composizione:

	Pz.
Estrattori filetto maschio da mm17x1 - 20x1 - 25x1 - 27x1	4
Estrattore filettato femmina da 14x1,5	1
Chiave smontaggio interno iniettore es. 10 mm.	1

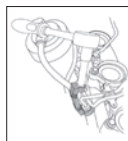
Serie 5 estrattori per iniettori e raccordi tubazione

Set di chiavi per smontaggio / montaggio tubetti iniettori.

Raggiungono rapidamente facilmente il dado delle tubazioni iniettori.

Utile per allentare dadi difficilmente raggiungibili.

5 auto-flexing line socket set



Cod.		Pz./Pcs.		
AT2325	11-13-14-15-17	5	1	470

Estrattore iniettori VOLVO / FORD

Nuovo attrezzo speciale per la corretta rimozione dei tubetti iniettori. In cassetta di plastica.

Fuel injector puller/remover set



Cod.	Pz./Pcs.		
AT2321	6	1	2200

Modelli vetture: VOLVO

S60 (2011-2016) - motore: 1.6L

V40 (2013-2016) - motore: 1.6L

Modello vetture : FORD

Edge: 2.0L GTDI (2012-2014)-- 2.0L EcoBoost -M14 (2015-2017)-- 2.7L EcoBoost (2015-2017)

Escape: 1.5L EcoBoost-14 (2017)--1.6L EcoBoost-Sigma (2013-2016)--2.0L EcoBoost-M14 (2013-2017)

Expedition: 3.5L GTDI (2015-2017)

Explorer: 2.0L GTDI (2012-2015)--2.3L EcoBoost (2016-2017)--3.5L GTDI (2013-2015)--3.5L EcoBoost (2016-2017)

F150: 2.7L EcoBoost (2015-2017)--3.5L GTDI (2011-2014)--3.5L EcoBoost (2015-2017)

Fiesta: 1.0L EcoBoost (2014-2017)--1.6L EcoBoost-Sigma (2014-2017)

Flex: 3.5L GTDI (2010-2018)

Focus: 1.0L EcoBoost (2015-2017)--2.0L Duratec-HE-M14 (2012-2017)--2.0L EcoBoost-M14 (2012-2017)--2.3L EcoBoost-M14 (2016-2017)

Focus RS: 1.0L EcoBoost (2016-2017)--2.0L Duratec-HE-M14 (2016-2017)--2.0L EcoBoost-M14 (2016-2017)--2.3L EcoBoost-M14 (2016-2017)

Fusion: 1.5L EcoBoost-M14 (2013-2018)--1.6L EcoBoost-Sigma (2013-2014)--2.0L EcoBoost-M14 (2013-2018)--2.7L EcoBoost (2017-2018)

Mustang: 2.3L EcoBoost (2015-2017)

Taurus: 2.0L GTDI (2013-2017)--3.5L GTDI (2010-2017)

Transit: 3.5L EcoBoost (2015-2017)

Transit Connect: 1.6L EcoBoost-Sigma (2014-2016)

Assortimento attrezzi per montaggio e smontaggio iniettori

Tools for assembling, removing diesel injectors



Cod.	Pz./Pcs.		
AT2304	7	1	2425

Modelli vetture: VW, Audi, Seat, Skoda


Motori: FSI benzina

Attrezzo per togliere rondelle rame dalla sede degli iniettori
Cooper washer removal tool for diesel injector



Cod.		
AT1181	1	570

Assortimento attrezzi per la pulizia degli iniettori e delle loro sedi
Universal injector sealing seat cleaning milling set



Cod.	Pz./Pcs.		
AT2308	23	1	2175

Spazzolino per iniettori
Wire brush



Cod.	ØxL1			
AT2309	8,5x100	300	1	20

Spazzolino per pulizia sedi iniettore
Brush



Cod.	ØxL1			
AT2307	19,5x25	85	1	10

Assortimento spazzolini per pulizia sede iniettori e candele
 in acciaio, teflon e ottone
Wire brush set



Cod.	Pz./Pcs.		
AT1187	38	1	1580

Assortimento 4 alesatori per la pulizia della sede interna dell'iniettore common rail
Reamer for injector common rail set



Cod.	Pz./Pcs.		
AT1188	5	1	560

Composizione:	Pz.
Alesatore da 15 mm per diverse vetture	1
Alesatore da 17 mm per Peugeot, Citroen, BMW, Renault	1
Alesatore da 19 mm per Mercedes CDI	1
Alesatore sfasato da 19 mm per Fiat e Iveco	1
Attacco di manovra da 19 mm	1


Assortimento 5 alesatori per la pulizia della sede interna dell'iniettore common rail
5 pcs. reamer for injector common rail set



Cod.	Pz./Pcs.		
AT2666	7	1	1300

Composizione:	Pz.
Alesatore da 15x19 mm idoneo per diverse vetture	1
Alesatore da 15x17 mm idoneo per Mercedes Benz CDI	1
Alesatore da 17x17 mm idoneo per Peugeot, Citroen, BMW, Renault	1
Alesatore da 17x19 mm idoneo per Mercedes CRD	1
Alesatore sfasato da 17x21 mm idoneo per Fiat e Iveco	1
Attacco di manovra da 19 mm	1
Chiave di manovra a T	1

Attrezzo per verifica efficienza elettroiniettori common rail
Injector fuel fluid meter




Cod.	Pz./Pcs.		
AT1185	7	1	1185

adatto fino a 6 iniettori, determina il volume di ritorno del gasolio, mediante tubi in vetro o cartucce di misurazione

Composizione:	Pz.
Fiale raccordate	6
Piastra con 6 ampole di misurazione e tubi L. 70 cm	1

Attrezzo per verifica efficienza elettroiniettori common rail
Injector fuel fluid meter with connections



Cod.	Pz./Pcs.		
AT1186	31	1	1575

adatto fino a 6 iniettori, determina il volume di ritorno del gasolio, mediante tubi in vetro o cartucce di misurazione

Composizione:	Pz.
Fiale raccordate	6
Piastra con 6 ampole di misurazione e tubi L. 70 cm	1
Adattatori per iniettori Denso C1 e C3, Siemens C3, Delphi	24

Chiave a bussola poligonale per iniettori da 1/2"
 acciaio al cromo vanadio - cromate
1/2" - Square drive injectors sockets 12 points




Cod.				
AT1189	21	82	1	180

Chiave a bussola poligonale per iniettori da 1/2"
 acciaio al cromo vanadio - cromate
1/2" wrench for removing and refitting injector



Cod.				
AT1182	22	82	1	165

Chiave a bussola poligonale per iniettori da 1/2"
 acciaio al cromo vanadio - cromate
1/2" wrench for removing and refitting injector



Cod.				
AT1183	27	82	1	190

Assortimento 4 chiavi a denti per ghiere iniettori da 1/2"
4 pcs. Toothed sockets for truck diesel pressure and injector



Cod.	Pz./Pcs.		
AT1184	4	1	1040

Ø Esterno mm	Ø Interno mm	Lungh. mm	
30	23	120	fresatura laterale attacco 1/2"
29	21	75	Attacco 1/2"
27	22	60	Con dado blocco iniettore
28	22	125	Attacco 1/2"

adatta per ghiere iniettori Man, Mercedes-Benz ecc.

Serie 6 bussole poligonali aperte per raccordi da 1/2"
6 pcs. Special socket set



Cod.		Pz./Pcs.		
AT2206	12-14-16-17-18-19	6	1	1165

- particolarmente indicate per raccordi di tubature
- nessun allargamento poiché il piede ha un profilo speciale
- bussola angolata aperta poligonale

Chiave poligonale a profilo speciale per turbocompressori attacco 1/2"
acciaio al cromo vanadio - cromata
Special wrench for turbo



1/2"

Cod.	○	H			
AT2205	12	85	99	1	120

- chiave per montaggio e rimozione dei turbocompressori
 - agevola il montaggio di viti difficilmente raggiungibili
- Adatta per vetture: VW AUDI V6 e TDI**

Chiave poligonale doppia piegata, aperta per iniettori
acciaio al cromo vanadio - cromata
Open double wrench ring mm 17 for injector



Cod.	○			
AT2228	17	215	1	230

Adatta per tutti i tipi di vetture

Assortimento estrattori per candele da 8 e 10 mm
Glow plug removal set



Cod.	∅ mm	Pz./Pcs.		
AT2670	8 e 10	17	1	1700

Composizione:	Pz.
Estrattore per candele	1
Punte a gradino per candele rotte da 7x5,5 e 9x5,5 mm	2
Maschi da M8x1,0 - 10x1,0 - 1/4" 28 UNF	3
Giramaschi in piedi	1
Bussola E10	1
Adattatori	4
Prolunghe	5

Chiave a bussola esagonale mm 8 per candele lunghe e profonde
FIAT / OPEL / ALFA / LANCIA.

Per estrazione/inserimento nuove candele motori. Nichelata.
Hexagonal socket



1/4"

Cod.	□	○			
AT1999	1/4	8	50	1	24

Modelli vetture: **Fiat, Opel, Alfa, Lancia**
Motori: 1.3 Multijet-1.9 Nuova Generazione

Serie 11 chiavi a bussola per candele con e senza sensore di pressione e accessori

completa di cappucci per la protezione dallo sporco e dalle scariche elettrostatiche. Consentono la rimozione e l'installazione delle candele normali e con sensore di pressione PSG.

Si raccomanda di non toccare le candele con le mani.
11 pc glow plug socket (with pgs) with accessories



3/8"

1/4"

Cod.	Pz./Pcs.		
AT4002	18	1	750

Composizione:

	Attacco	∅	Pz.	
Bussola snodata	3/8	8	1	72
Bussola snodata	3/8	9	1	72
Bussola snodata	3/8	10	1	72
Bussola snodata	1/4	8	1	60
Bussola snodata	1/4	9	1	60
Bussola snodata	1/4	10	1	60
Bussola scanalata	1/4	8	1	50
Bussola scanalata	1/4	9	1	50
Bussola scanalata	1/4	10	1	50
Bussola	1/4	8	1	50
Bussola PSG con anello	1/4	12	1	50
Snodo cardanico	1/4		1	40
Prolunga	1/4		1	100
Cappucci protezione			5	

Modelli vetture:

Audi, Opel Volkswagen

Serie 3 bussole per candele

Socket set



Cod.	○ mm	Pz./Pcs.		
AT2204	8-9-10	3	1	105



per la rimozione delle candele con il cavo di connessione integrato
bussole scanalate esagonali
attacco esagonale 10 mm

Modello vetture: Fiat - Alfa - Lancia

Serie 6 chiavi a bussola snodate attacco 3/8"
per rimozione candele di accensione
Glow and spark plug socket set

3/8"






Cod.	Pz./Pcs.		
AT1190	6	1	1440

Ø	Pz.	Ø	Pz.
8	1	12	1
9	1	14	1
10	1	16	1

Chiave per candele
acciaio al cromo vanadio - cromata
Wrench for spark plugs prior






Cod.	Ø			
AT1191	10	160	1	115

Modello vetture: SsangYong

Pinza diritta per cappucci termocandele di ultima generazione
Glow-plug connector plier






Cod.			
AT2073	250	1	285

Modello vetture: VW, Audi, BMW, Opel

Pinza curva per cappucci termocandele di ultima generazione
Glow-plug connector plier






Cod.			
AT2074	250	1	293

Modello vetture: VW, Audi, BMW, Opel



Pinze a regolazione automatica per strozzatura manicotti acqua e tubi benzina
corpo in fibra di nylon
Automatic adjustable plier for narrow water sleeves and exhaust petrol pipes



Cod.	Ø			
47004	6÷19	160	1	92
47005	13÷32	187	1	126
47006	19÷57	255	1	175

Serie 3 pinze a regolazione automatica
per strozzatura manicotti acqua e tubi benzina
corpo in fibra di nylon
Automatic adjustable plier set
for narrow water sleeves and exhaust petrol pipe





Cod.	Pz./Pcs.		
47007	3	1	395

Composizione:

Cod.	Pz.
47004	1
47005	1
47006	1

Serie 3 pinze a regolazione automatica piegate a 90°
per strozzatura manicotti acqua e tubi benzina
corpo in fibra di nylon
Automatic adjustable plier set
for narrow water sleeves and exhaust petrol pipes



Cod.	Pz./Pcs.		
AT2214	3	1	395

Composizione:

Ø	Pz.
6÷19	1
13÷32	1
19÷57	1

Serie 4 coppie pinze per chiusura tubi universale
Tool line stopper kit



Cod.	Pz./Pcs.		
AT2315	8	1	830

Composizione:

	Pz.
Pinze da mm. 8 (5/16")	2
Pinze da mm. 10 (3/8")	2
Pinze da mm. 13 (1/2")	2
Pinze per tubi ad occhio	2

Serie 7 anelli scollega tubi per aria condizionata
7 pcs fuel line disconnect set



Cod.	Ø		
AT1257	1/4"-5/16"-3/8"- 1/2"-5/8"-3/4"-7/8"	1	120

Serie 12 chiavi speciali per aria condizionata
12 pcs Air Conditioning Tool Kit



1/4"



Cod.	Pz./Pcs.		
AT2312	12	1	320

Composizione:

				Pz.
Chiave bussola	1/4"	12,7	40	1
Chiave bussola	1/4"	15,7	40	1
Chiavi speciali per farfalla	1/4"	2,2	50	1
	1/4"	3,2	50	1
Bits pentalobati forati	1/4"	TS10/TS15/TS20		
		TS25/TS27/TS30/TS40	25	7
Porta bits	1/4"			1

Chiave a bussola per sonda Lambda 1/2"
acciaio cromo vanadio, cromata
Wrench for lambda

1/2"



Cod.				
AT1263	22	78	1	185

Chiave a bussola per sonda Lambda 1/2"
acciaio cromo vanadio, cromata
Wrench for lambda

1/2"



Cod.				
AT1264	22	150	1	365

Particolarmente adatta per sonde Lambda posizionate in profondità.

Chiave filtro olio HYUNDAI/KIA

Progettata specificamente per i veicoli Hyundai/Kia con motore R diesel 2.0L e 2.2L.

Adattabile alle Toyota importate in Italia.

Oil filter wrench (hyundai/kia)



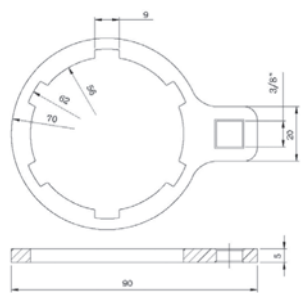
Cod.		Ø	n° denti		
AT4158	1/2"	63	6	1	170

HYUNDAI		KIA	
Tucson / ix35	2009 →	Sportage (R)	2011 →
Santa Fe / Maxcruz	2012 →	Sorento (R)	2010 →
		Carnival / Sedona	2010 →

Chiave per tappo radiatore FORD/LAND ROVER/MAZDA/VOLVO/BMW/
MINI ideale per allentare tappi bloccati su radiatori e serbatoi.

Particolarmente adatta per l'uso in spazi ristretti.

Radiator/coolant cap wrench



Cod.	<input type="checkbox"/>	<input type="checkbox"/>	n° settori	<input type="checkbox"/>	<input type="checkbox"/>
AT1156	3/8"	90	6	1	76

FORD (1224233, 130114, 3M5H8100AC, 3M5H8100AD)

B-Max	2012-2016	Transit410	2013-2016
C-Max	2016-2017	Transit430	2006-2016
Courier Pickup	2001-2011	Transit460	2006-2016
Ecosport	2012-2016	Transit470	2013-2016
Fiesta	2000-2016	Transit Connect	2013-2016
Fiesta Van	2008-2016	Transit Courier	2014-2016
Focus	2004-2016	Transit Custom 250	2012-2016
Focus C-Max	2003-2007	Transit Custom 270	2012-2016
Focus CC	2006-2011	Transit Custom 290	2012-2016
Focus Estate Wagon	2004-2016	Transit Custom 300	2012-2016
Focus Van	2004-2011	Transit Custom 310	2012-2016
Galaxy	2006-2015	Transit Custom 330	2012-2016
GalaxyVan	2006-2015	Transit Custom 340	2015-2016
Grand C-Max	2010-2016	Transit Tourneo	2006-2014
Grand Tourneo Connect	2013-2016	Ranger	2011-2016
Kuga	2008-2016	Transit 280	2006-2014
Mondeo	2007-2016	Transit 290	2013-2016
Mondeo Estate Wagon	2007-2016	Transit 300	2006-2014
S-Max	2006-2014	Transit 310	2013-2016
Tourneo Connect	2013-2016	Transit 330	2006-2016
Tourneo Courier	2012-2016	Transit 350	2006-2016
Transit 250	2011-2014	Transit 370	2006-2016
Transit 260	2006-2014		

LAND ROVER (LR000243)

Discovery Sport	2014-2016
Freelander	2006-2014
LR2	2006-2016
Range Rover Evoque	2011-2016

MAZDA (LF5015205A)

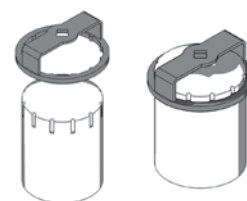
2	2007-2016
3	2003-2016
3 Sport	2012-2016
5	2010-2016
Axela	2003-2009
BT50	2011-2016

VOLVO (30680002)

C30	2006-2013
C70	2005-2013
S40	2003-2012
S60	2010-2016
S80	2006-2016
V40	2012-2016
V40 Cross Country	2012-2016
V50	2003-2012
V60	2010-2016
V60 Cross Country	2015-2016
V70	2007-2016
XC60	2008-2016
XC70	2007-2016

Chiave a filtro olio PURFLUX

Oil filter wrench




Cod.	<input type="checkbox"/>	Ø mm	Tacche	Colore	<input type="checkbox"/>	<input type="checkbox"/>
AT4154	3/8"	76	12	Nero	1	165

Modelli vetture: Renault

Chiave filtro olio

Oil filter wrench




Filtro IVECO

Cod.	<input type="checkbox"/>	Ømm	Lati	<input type="checkbox"/>	<input type="checkbox"/>
AT1210	1/2"	94,5	10	1	200

Modelli autocarri: Volvo / Scania / Renault / Iveco 3,5 Ton - 7 Ton

Chiavi filtro olio

Ogni chiave è verniciata di colore diverso per una facile identificazione.
Oil filter wrench



Cod.	□	∅ mm	Lati	Colore	📦	🔧
AT4145	3/8"	106	15	Viola	1	300

Modelli vetture: **Iveco, Ducato**

Cod.	□	∅ mm	Lati	Colore	📦	🔧
AT4146	3/8"	84	14	Rosso	1	180

Modelli vetture: **Mercedes, Jeep, Chrysler**

Cod.	□	∅ mm	Lati	Colore	📦	🔧
AT4147	3/8"	86	16	Verde	1	190

Modelli vetture: **BMW, Volvo**

Cod.	□	∅ mm	Lati	Colore	📦	🔧
AT4148	3/8"	74	14	Blu	1	150

Modelli vetture: **Mercedes vecchio tipo, Volkswagen nuovo tipo**

Cod.	□	∅ mm	Lati	Colore	📦	🔧
AT4149	3/8"	79	15	Azzurro	1	160

Modelli vetture: **Hyundai, Kia**

Cod.	□	∅ mm	Lati	Colore	📦	🔧
AT4150	3/8"	75	16	Giallo	1	155

Modelli vetture: **Alfa Romeo, Fiat, Lancia, Opel, Suzuki**

Cod.	□	∅ mm	Lati	Colore	📦	🔧
AT4151	3/8"	92	10	Bianco	1	205

Modelli vetture: **Alfa Romeo, Fiat, Lancia, Opel**

Cod.	□	∅ mm	Lati	Colore	📦	🔧
AT4152	3/8"	64,3	14	Arancio	1	155

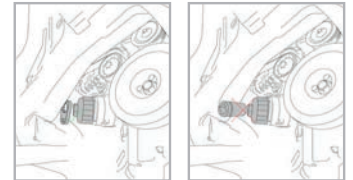
Modelli vetture: **Alfa Romeo, Fiat, Lancia, Ford nuovi motori 1.2/1.4**

Serie 5 chiavi poligonali a piede di gallo

Adatta ai supporti filtri in plastica difficilmente raggiungibili.
Set 5 polygonal wrenches



Abbinabile con:
Cod. AT1207



Cod.	□	Spessore	Pz./Pcs.	📦	🔧
AT4155	3/8"	8	5	1	380

Modelli vetture	Poligono
Fiat Panda - Fiat Punto	24 mm
Ford - Volvo - Peugeot - Fiat	27 mm
Fiat - Opel	32 mm
Volkswagen - Mini	36 mm
Toyota	38 mm

Chiave per filtri olio attacco 3/8" - mm 71 per TOYOTA-LEXUS-DAIHATSU-SUBARU

Oil filter wrench 3/8"



Cod.	□	📏	∅	🔧	📦
AT2085	3/8"	80	71	140	1

Chiave per filtri olio attacco 3/8" - mm 80 per TOYOTA-LEXUS-DAIHATSU-SUBARU

Oil filter wrench 3/8"



Cod.	□	📏	∅	🔧	📦
AT2086	3/8"	90	80	158	1

Chiave per smontaggio e montaggio filtro olio e gasolio
acciaio al cromo - cromata

Tool for cartridge oil filter and fuel filter



1/2"



Cod.

AT1207 15 lati - Ø 74 1/2" 1 750

Modelli autocarri: Volvo. **Modelli vetture:** Mercedes, Opel ecc.

Chiave per smontaggio e montaggio filtro olio e gasolio
acciaio al cromo - cromata

Tool for cartridge oil filter and fuel filter removal



Cod.

AT1208 15 lati - Ø 105 27mm 1 750

Modelli autocarri: Fiat



Chiave filtro gasolio

acciaio al cromo - cromata

Oil filter wrench



1/2"

Cod.

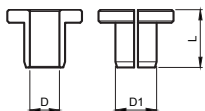
AT2675 27 1/2" 1 140

Modello vettura: Peugeot e Citroen

Motori: HDI cil. 2,0 - 2,2

Coppia di estrattori per tubazioni diam. 8 filtro gasolio FIAT e aria condizionata (gruppo FIAT-JEEP-CHRYSLER-VOLVO)

Couple of filter extractors ø 8



Cod.

AT5052 1 (coppia) 8 11 15,5 17 1

Set 2 coppie di estrattori per tubazioni filtro gasolio FIAT e aria condizionata (gruppo FIAT-VOLKSWAGEN-JEEP-CHRYSLER-VOLVO)
Set of 2 couple of pullers for fiat and vw diesel filter pipes




Cod.	A		B		Pz./Pcs.		
	D	L	D	L			
AT5064	9,5	15	8	15	4	38	1

Chiave filtri olio e gasolio alta

in lega di alluminio

Oil filter wrench



Cod.

AT2354 14 lati - Ø 64 24 1 372

Modelli vetture: Giapponesi



Chiave filtro olio

in lega di alluminio

Oil filter wrench



Cod.

AT2207 14 lati - Ø 64 3/8" 1 190

Modello vettura: Toyota Auris, Corolla, Premio e Prius

Motori: 1.8 & 2.0 L, 4 cilindri

Chiave filtro olio

in lega di alluminio

Oil filter wrench



Cod.

AT2208 15 lati - Ø 88,8 3/8" 1 330

Modello vettura: Hyundai e Kia

Chiavi filtro olio
in lega leggera PURFLUX
Oil filter wrench



Cod.	Ø	□	▢	▣	⚙️
AT2350	6 tacche - Ø 74	24	1/2"	1	170

Modelli vetture: Renault Twingo, Opel 1500 D ecc.

Cod.	Ø	□	▢	▣	⚙️
AT2351	12 tacche - Ø 76	24	1/2"	1	200

Modelli vetture: Renault Megane, ecc.

Cod.	Ø	□	▢	▣	⚙️
AT2352	18 tacche - Ø 86	24	1/2"	1	250

Modelli vetture: Renault Laguna, ecc.

Cod.	Ø	□	▢	▣	⚙️
AT2353	9 tacche - Ø 96	24	1/2"	1	295

Modelli vetture: Renault Laguna D, ecc.



Assortimento chiavi filtro olio reversibili
Oil filter wrench tool set



Cod.	Ø	□	Pz./Pcs.	▢	⚙️
AT2209	45÷90	1/2"	8	1	730

Composizione:

	L	Pz
Zampe	20	3
Zampe	38	3
Corpo		1
Maniglia		1

Serie 9 chiavi filtro a tazza
acciaio verniciate
9 pcs cup type oil filter wrench set



Cod.	Pz./Pcs.	□	▢	⚙️
370/9	9	3/8"	1	3150

Ø chiave mm	N. lati	Applicazioni	Q.tà
36	6	MERCEDES BENZ (AXOR BR400, ATEGO BR 900, ACTROS BR500) SCANIA (PDE V8-MOTOR, HPI-MOTOR)	1
74	14	MERCEDES BENZ (Sprinter Motor Version 600) VW (Trasporter)	1
106	15	MAN (8-10 To.-Serie L2000) SCANIA (PDE-MOTOR) FIAT (DUCATO 2.5D-TD) - IVECO	1
107	15	VOLVO - IVECO - RENAULT - SCANIA	1
108	15	VOLVO - IVECO - RENAULT - SCANIA	1
108	18	RENAULT Trasporter (Master, Trafic 2.4-2.5-2.8D-TD) OPEL (Movano)	1
135	18	MAN (18-48 To. Serie F2000, TGA)	1
Chiave a cintura Ø 160 con attacco 1/2"			1
Chiave poligonale 21 mm			1

Serie 15 chiavi filtro a tazza
acciaio verniciate
15 pcs cup type oil filter wrench set



Cod.	Pz./Pcs.	□	▢	⚙️
370/15	15	3/8"	1	3130

Ø chiave mm	N. lati	Misure	Q.tà
74/79	15	2	1
76	14	1	1
93	15	1	1
65/67	14	2	1
73	14	1	1
80	15	1	1
68	14	1	1
93	36	1	1
90	15	1	1
75/77	15	2	1
80/82	15	2	1
65	14	1	1
76	30	1	1
100	15	1	1
Adattatore da 3/8" a 1/2"			1

Serie 30 chiavi filtro a tazza
acciaio verniciate
30 pcs cup type oil filter wrench set



Cod.	Pz./Pcs.	□	▭	⚠
370/30	30	3/8"	1	5640

Ø chiave mm	N. lati	Applicazioni	Q.tà
66	6	Fiat - Renault	1
65	14	Daihatsu - Toyota - Nissan	1
66-67	14	Daihatsu	1
68	14	Mazda - Ford Escort - Subaru	1
73	14	Toyota - Lexus	1
74	15	GM - Rover - Chrysler - Audi	1
74÷76	15	Fram - Saturn	1
75÷77	15	Audi - Ford - Isuzu - Merc. - Opel	1
76	12	Audi - Mercedes - Opel	1
76	14	Fiat - Lancia	1
76	30	Fiat veic. comm. - Renault	1
76	8	VW - Porsche - Merc. - BMW - Audi	1
78	15	Ford	1
80	15	Nissan - Ford - Toyota	1
80-82	15	Subaru - Mazda - Honda	1
86	16	Volvo s.	1
86	18	Renault - Citroen - Peugeot	1
90	15	Mitsubishi - Isuzu	1
92	10	Fiat	1
93	15	Opel - Mazda - Volvo - Nissan - VW	1
93	36	Ford	1
93	45	VW - Audi	1
95	15	Toyota - Alfa - Ford	1
96	18	Audi - Renault	1
100	15	Isuzu	1
106	15	Fiat	1
108	15	Volvo s.	1
108	18	Renault	1
Chiave filtro regolabile mm 65÷120			1
Adattatore da 3/8" a 1/2"			1

Chiavi filtro a tazza
acciaio verniciate
Oil filter wrenches



Cod.	mm	Lati	□	▭	⚠
370/67	da 65-67 mm	14	3/8"	1	120
370/68	da 68 mm	14	3/8"	1	130
370/76	da 76 mm	14	3/8"	1	135
370/80	da 80 mm	15	3/8"	1	135
370/82	da 82 mm	15	3/8"	1	140
370/90	da 90 mm	15	3/8"	1	145
370/100	da 100 mm	15	3/8"	1	150

Chiavi per filtro olio e gasolio a doppia catena pesante
acciaio al cromo vanadio cromata - manico plastificato
Double chain wrench for oil filter




Cod.	Ø	▭	⚠
371	da 40 ÷ 110	1	810
372	da 40 ÷ 160 (per filtri essicatore)	1	935

Chiavi per filtro olio e gasolio a catena
acciaio al cromo vanadio - cromata
Double chain wrench for oil filter



Cod.	Ø	▭	⚠
373	da 40 ÷ 115	1	385
374	da 40 ÷ 160 (per filtri essicatore)	1	430

Chiavi per filtri olio e gasolio a fascia registrabile
Metal band wrench for oil filter



Cod.	Ø	▭	⚠
94053	da 40 ÷ 75	1	345
94054	da 40 ÷ 105	1	365
94055	da 40 ÷ 145 (per filtri essicatore)	1	370

Fascie di ricambio per codici 94053÷94055
Spare band



Cod.	Per cod.		
94053R	94053	1	16
94054R	94054	1	18
94055R	94055	1	25

Chiave filtro olio snodata a fascia regolabile.
Ideale inoltre per **filtri ad immersione.**
Impugnatura plasticata.
Oil filter wrench



Cod.	Ø		
AT2083	60-73	1	335

Chiavi filtro olio a fascia snodate
fascia in acciaio
Metal band wrenches for oil filter



Cod.	Ø		
AT2079	75	1	335
AT2080	90	1	355
AT2081	98	1	440
AT2082	110	1	380
AT2064	140 - per filtri essicatore	1	390

Chiavi filtro olio a fascia tipo pesante
fascia telata
acciaio cromo vanadio - satinato
Oil filter wrenches



Cod.	Ø		
367	140	230	5 217
368	320	230	5 260

Chiave a fascia registrabile per filtri olio e gasolio
Registrable band wrench for oil filter



Cod.	Ø mm			
94052/I	40÷110	280	1	230

LINEA BASIC

Chiave filtro olio
a nastro in tela, corpo in acciaio
Strap oil filter



Cod.	Ø mm			
366/A	135	200	1	170

LINEA BASIC

Chiavi filtro olio autoserrante
acciaio speciale verniciate
Car filter wrench



Cod.					
AT2671	60 ÷ 80	22	1/2"	1	490
AT2672	80 ÷ 120	22	1/2"	1	950
AT2673	110 ÷ 140	22	1/2"	1	1510

Chiave per smontaggio e montaggio della sede in plastica filtri olio
acciaio speciale - brunita
Oil filter wrench



Cod.	mm			
AT3111	27	1/2"	1	600

Modello vettura: Ford, Peugeot, Citroen
Motori: TDCi e Hdi
Per la chiusura utilizzare chiave dinamometrica e tararla a 25Nm

Serie 3 chiavi a bussola esagonali in acciaio per filtri ad immersione
acciaio al cromo vanadio cromate
3 pcs oil filter cup wrench set

1/2"



Cod.	⬡	□	▢	⚙
AT2674	27-32-36	1/2"	1	545

Chiave filtro olio a 3 zampe
3 jaws oil filter wrench



Cod.	∅	□	▢	⚙
94047	63÷99	1/2"	1	300

Chiave filtro olio a 3 zampe
3 jaws oil filter wrench



Cod.	∅	□	▢	⚙
94048	63÷102	1/2"	1	400

Chiave filtro olio a 3 zampe piegate reversibili
cromata
3 jaws oil filter wrench, square head drive, 19 mm hex.



Cod.	∅	⬡	□	▢	⚙
94050	35 ÷ 75	22	1/2"	1	570

Chiave filtro olio a 3 zampe reversibili
cromata
3 jaws oil filter wrench



Cod.	∅	⬡	□	▢	⚙
94051	65 ÷ 130	22	1/2"	1	570

Chiave filtro olio a 3 zampe reversibili
cromata
Oil filter wrench, workshop quality. For oil filters and air cleaners. Right and left handed, for tightening and loosening.



Cod.	∅	□	▢	⚙
94049	95÷160	1/2"	1	1456

Chiave a tre zampe per ghiere galleggianti in alluminio

La particolare forma dei dentelli posti alla estremità delle zampe si aggancia alle cave della ghiera permettendone l'estrazione.

Three-leg wrench for floating nuts




Cod.	∅	□	◄	☉
AT4132	185	1/2"	1	340

Modelli vetture:
Chrysler, Chevrolet, Dodge, Fiat, Jeep, Opel, Volkswagen

Coppia estrattori regolabili per ghiere serbatoi

Lo spessore delle forcelle permette di ancorarsi sulla parte interna ed esterna delle ghiere. Il preciso accoppiamento della forcilla alla ghiera permette una rapida estrazione ed un elevato serraggio. L'apertura regolabile permette di lavorare su ghiere di diverse dimensioni.

Pair of adjustable pullers for tanks



Cod.	◆	Apertura mm	Altezza mm	Pz	◄	☉
AT4142	19	95-170	73-92	2	1	795

Chiave per ghiere galleggianti serbatoi del gruppo PSA

La particolare forma permette di rimuovere la ghiera decentrata senza danneggiare il fragile pescante. La piccola regolazione permette di bloccare la ghiera durante l'estrazione senza farla cadere.

Key floating ring nuts peugeot-citroen




Cod.	◆	∅ esterno	∅ interno	◄	☉
AT4139	22	175	157	1	670

Chiave per ghiere galleggianti serbatoi Fiat-Abarth

Agisce con precisione sulle alette laterali della ghiera evitandone la rottura e agevolandone l'estrazione.

Fiat-abarth floating lock wrench



Cod.	∅	n° settori	□	◄	☉
AT4140	156	12	1/2"	1	470

Modelli vetture:

Alfa	Abarth	Fiat
147 2000-2010	Grande Punto ..2007-2010	5002007 - →
156 2001-2005	Nuova 5002008-2012	Bravo1998-2001
166 1998-2007	Nuova Punto2012-2013	Croma2005-2010
Mito2008 - →	Punto EVO2010-2012	Grande Punto ..2005-2013
GT..... 2003-2010		Idea2003-2012
		Marea1999-2002
		Multipla1998-2010
		Nuova Panda ..2003-2009
		Nuova Punto ...2012-2013
		Panda1991-2012
		Punto..... 1999 - →
		Doblo.....2000 - →
Lancia		
Lybra ... 1999-2005		
Musa ... 2004-2012		
Thesis.. 2001-2007		
Ypsilon 2003-2011		



Chiave per ghiera galleggianti serbatoi del gruppo VAG.
 Agisce con precisione sulle alette della ghiera evitandone la rottura e agevolandone l'estrazione.
Key floating ring nuts tanks vag group



Cod.	Ø	n° settori			
AT4167	180	22	1/2"	1	420

Modelli vetture:

Audi	
A4	2008-2016
A5	2008-2017
A6	2005-2011
RS4	2013-2016
RS5	2010-2016
RS6	2008-2011

Mazda	
Mazda 2	2011-2013
Mazda 3	2004-2009
Mazda 6	2006-2007
Mazda RX-8	2009-2011

Volvo	
C30	2007-2013
C70	2006-2013
S40	2004-2011
V50	2005-2011

Volkswagen	
Golf VI	2008-2012

Atrezzo UNIVERSALE per montaggio frizioni autoregolanti SAC della LUK
Clutch assembly / disassembly set



Cod.	Pz./Pcs.		
AT1285	40	1	8000

Modello vettura: Fiat, Alfa, Lancia, Ww, Audi, Bmw, Mercedes, Volvo, Opel, Renault ecc.

Permette di intervenire sulla frizione SAC dispositivo prevenendo qualsiasi danno al sistema, mantenendo nella corretta posizione l'anello adattatore.
 Per smontare/montare e sostituire in modo rapido e sicuro le frizioni.

Serie 4 chiavi a bussola con inserti per frizioni universali
 Con inserto ad **impronta semielica** per smontaggio/montaggio frizioni.
 Cromate-inserto satinato. Su guida metallica.

4 piece clutch-head bit socket set



Cod.		Pz./Pcs.			
AT1291	3/8"	4	75	1	188

Composizione:

- n°1 bussola con inserto da 5/32"
- n°1 bussola con inserto da 3/16"
- n°1 bussola con inserto da 1/4"
- n°1 bussola con inserto da 5/16"



Attrezzo universale per centraggio frizioni
Set for clutch plate centering



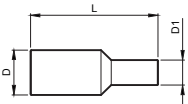
Cod.	Pz./Pcs.		
AT1287	4	1	190

Perni di ricambio
Spare parts



Cod.	Descrizione	Ø mm		
AT1288	Ric. piccolo	3	1	6
AT1289	Ric. medio	3	1	7
AT1290	Ric. grande	5	1	8

Perno centraggio frizione BMW e NUOVI VW
Clutch centering pin bmw and new vw



Cod.	D	D1	L		
AT5050	26,4	14,85	75	225	1

Estrattore ad espansione per bobine accensione gruppo VAG.
Pencil type ignition coil puller



Cod.			
AT4985	140	1	154

Modello vetture: **VAG** (2013 - →)
 Motori: 4 cilindri 1.2/1.4/1.8/2.0 FSI/ TFSI

Pinza universale per bobine.

Per la rimozione dei relè elettrici sulla maggior parte dei veicoli. L'impugnatura piegata e le punte sottili consentono l'accesso ai relè in zone ristrette. Le punte angolate sono appositamente progettate per adattarsi alle fessure o al bordo del coperchio del relè.

Relay plier



Cod.			
AT4984	225	1	118

Pinza per relè piegata 45°

impugnatura in plastica caricata fibra di vetro, con molla per l'apertura automatica

Relay plier



Cod.			
AT2210	200	1	175

per installazione e rimozione relè settore auto
 ideale per relè collegati e bloccati

Pinza per relè diritta

impugnatura in plastica caricata fibra di vetro, con molla per l'apertura automatica

Relay plier



Cod.			
AT2211	200	1	175

per installazione e rimozione relè settore auto
 ideale per relè collegati e bloccati

Pinza per lampadine

impugnatura in plastica caricata fibra di vetro, con molla per l'apertura automatica

Bulbs plier



Cod.			
AT2212	160	1	75

permette la rimozione e l'installazione senza danni delle lampadine
 la speciale forma della ganascia previene lo scivolamento

**Mescitore d'acqua distillata per batterie
con dispositivo automatico di livello**
Battery filler with automatic flow stopping device



Cod.	Lt		
AT1272	2	1	472

Coppia pinze per cavi batteria
zincate, manico rosso e nero
Clips



AT1277
con ganascia in rame

Cod.	AH	Pz./Pcs.		
AT1274	40	2	1	50
AT1275	60	2	1	115
AT1276	120	2	1	195

AT1277	400	2	1	580
--------	-----	---	---	-----

AT1278	500	2	1	625
--------	-----	---	---	-----



AT1278
con ganascia e treccia
in rame

Coppia pinze per cavi batteria isolate
con attacco faston e a graffiare
Clips



Cod.	AH	Pz./Pcs.		
AT1251	50	2	1	54

Pinza per cavi batteria isolata in rame
utilizzabile anche per booster
Clips

IN RAME



Cod.	AH	Pz./Pcs.		
AT1252R	100	1	1	405
AT1252N	100	1	1	405

Coppia cavi per batteria in rame
Battery booster cables for professional use

IN RAME



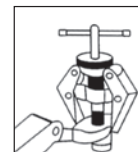
Cod.	Ø mm ²	mt	AH	Pz./Pcs.		
AT1279	10	2,5 mt	120	2	1	915
AT1280	16	2,5 mt	120	2	1	1090
AT1281	25	2,5 mt	120	2	1	1470
AT1282	35	3,5 mt	400	2	1	3710

Pulitore per poli e morsetti batteria
Battery post & terminal clamp brush



Cod.		
AT2239	1	85

Estrattore per morsetti batterie e tergicristalli
Battery terminal & wiper pick up tool



Cod.	A		
AT1273	20÷40	1	300

**Estrattore per morsetti batterie e tergicristalli
regolabile in larghezza**
Windshield wiper



Cod.	A		
AT2679	20÷40	1	190

Estrattore per braccio tergicristalli BMW
Windshield wiper for BMW



Cod.	A		
AT2216	15÷36	1	580

Motori:

E12, E21, E23, E24, E28, E30, E30C, E31, E32, E32/3, E34, E36, E36/2, E36/3, E36/5, E36/7, E36/C, E38, E38/3, E39, E39PL, E46, E46/16, E46/2, E46/3, E46/5, E46/C, E52, E53, E60, E65, E66, E67, E85, RR1

piastra inferiore regolabile in larghezza

Set 3 pinze+testine per fascette tubazioni scarico e radiatori FIAT/OPEL/PSA
Ideale per le **nuove fascette** montate sui radiatori, sui manicotti e sui giunti. In cassetta plastica.
Exchange hose clamp plier kit



10 testine



Cod.	Pz./Pcs.		
AT2320	13	1	920

Set pinza+testine per fascette tubazioni scarico e radiatori FIAT/OPEL/PSA

Ideale per le **nuove fascette** montate sui radiatori, sui manicotti e sui giunti. In cassetta plastica.

Hose clamp pliers set



10 testine



Cod.	Pz./Pcs.		
AT2314	11	1	600

Pinza per fascette a scatto modello CLIC

brunita, manici plasticati

Pliers for bands in jerk mod. CLIC



Cod.			
AT1266	180	1	266

Modelli vetture: VW, Audi, Citroen, Fiat, Mercedes, Opel, Peugeot, Renault

Pinza snodata per fascette clic e clic-R

brunita, manici plasticati

For releasing and locking reusable CLIC and CLIC-R hose clamps angle type, swivel jaw



Cod.			
AT1270	190	1	295

Modelli vetture: VW, Audi, Citroen, Fiat, Mercedes, Opel, Peugeot, Renault

Pinza per fascette per giunti
brunita, manici plastificati
Plier for bands



Cod.			
AT1267	200	1	565

Adatta per fascette fino a 10 x 0,4 mm

Fascette per giunti
acciaio inox
Band clamps



Cod.	AxL	Pz./Pcs.		
AT2076	4,6x362	100	1	400
AT2077	7,9x362	100	1	750
AT2078	7,9x521	100	1	980

Pinza serraggio e taglio di fascette per giunti
cromata, manici plastificati
Plier for bands INOX



Cod.			
AT2676	210	1	368

Adatta per fascette inox fino a 10 x 0,4 mm

Pinza per fascette "Clic" ad alta resistenza
cromata, impugnatura materiale plastico
Plier for bands model "Clic"



Cod.			
AT2678	240	1	

Adatta per fascette di grandi dimensioni, (giunti omocinetic)
Modello rinforzato chiusura delle ganasce mediante vite.

Assortimento 9 pinze per fascette stringitubo
9 pcs pliers for bands



Cod.	Pz./Pcs.		
AT2677	9	1	3250


Per impianti di raffreddamento e tubi carburante montate su tutti i veicoli
Composizione:
pinze per fascette a tensione costante, pinza fascette clic, pinza a filo giravite lama piatta e croce Philips e uncino con manico multiuso.

Pinza per raccordi rapidi tubi carburante, filtri gasolio
acciaio al cromo vanadio - satinato - manici plastificati
Plier for fuel pipe and fuel quick couplings



Cod.			
AT1250	230	1	315

Pinza per raccordi rapidi tubi carburante, filtri gasolio
cromata, manici plastificati
For undoing quick release connections on fuel feed pipe lines



Cod.			
AT1269	160	1	220


Modelli vetture: Opel, Vauxhall, Fiat, GM, VW, ecc.

Pinza per fascette manicotti
 corpo brunito, manici cromati
Flat band hose clamps pliers



Cod.			
AT1258	220	1	250

Utensile per allentare fascette stringitubo.
Hose clamp removal tool



Cod.			
AT2669	160	1	125

Pinza per fascette ERG con cavo flessibile
 corpo brunito, manici plastificati
Plier for ERG band with articulation



Cod.			
AT1259	620	1	560



Serie 3 pinze smontaggio raccordi automatici del circuito della benzina
 brunite, manici plastificati
Special pliers for removing automatic couplings on fuel hoses




Cod.	Pz./Pcs			
AT2070	3	120	1	298

Composizione:

	∅	Pz.
Pinza blu	8	1
Pinza verde	10	1
Pinza rossa	ad alette	1

Pinza smontaggio raccordi automatici del circuito della benzina
 brunite, manici plastificati
Fuel line disconnect tool



Cod.			
AT2221	120	1	78

Modelli vetture: Renault, Ford, Chrysler, ecc.

Pinza per anello elastico
 ritegno semialbero al giunto omocinetico cromata, manici plastificati
Pliers for removing and refitting circlip securing half-shaft to constant-velocity joint (operation on car)



Cod.			
AT2071	210	1	225

Adatta per anelli seeger senza foro montati su cambi vetture

Pinza per fascette ad orecchio tipo (Ear type)
Plier for rings



Cod.				
AT2072	240	1/2"	1	590

Fascette per manicotti e giunti omocinetici
 con banda forata
 acciaio INOX AISI304
Band clamps



Cod.	AxS	∅	Pz./Pcs.		
AT2290	8x0,7	20÷50	100	1	800
AT2291	8x0,7	60÷120	100	1	1730

Fascette per manicotti e giunti omocinetic

con alette ripiegabili
acciaio INOX AISI304
Band clamps



Cod.	AxS		Pz./Pcs.		
AT2292	6,3x0,4	280	100	1	740
AT2293	6,3x0,4	840	100	1	1570

Chiave tappo olio motore

acciaio cromo vanadio cromata
Wrench for engine, oil draining plug



Cod.					
4001	8x10	245	1	335	

Modelli vetture: Peugeot, Renault ecc.

Chiavi a pipa per tappi olio motore

acciaio cromo vanadio cromate
Wrenches gearbox oil plugs



Cod.						
4003	8	10	260	1	350	

Modelli vetture: Renault

Cod.						
4004	10	10	230	1	350	

Modelli vetture: Renault, Peugeot

Chiave multipla per tappi olio

acciaio cromo vanadio cromata
Special drain plug wrench



Cod.				
AT2217	270	1	640	

Misure:		
Impronta	8	10
Impronta	10	12
Impronta	3/8"	14
Impronta	1/2"	17

Chiave multipla per tappi olio

acciaio cromo vanadio cromate
Drain plug sockets (8 measures in 1)



Cod.			
AT2219	270	1	620

Misure:		
Impronta	12	16
Impronta	13	17
Impronta	14	18
Impronta	15	19

Set per tappi olio in plastica per FORD-PEUGEOT-CITROEN-BMW-VAG

5 pcs oil filter cap set



Cod.	Pz./Pcs.						
AT4989	5	3/8"	10	140	1,5x7	380	1

Assortimento 6 inserti attacco 1/2" impronta XZN

M10-M12-M14-M16-M18-M20
6pc 1/2" spline type



1/2"

Cod.	Pz./Pcs.				
1600	6	1/2"	30	335	1

Assortimento 6 inserti attacco 1/2" impronta TX

T55H-T60H-T70H-T80H-T90H-T100H
6pc 1/2" torx type



1/2"

Cod.	Pz./Pcs.				
1700	6	1/2"	30	335	1

Chiave a bussola con inserto XZN forato attacco da 1/2"
particolarmente adatta per tappo olio vetture VW - Audi
acciaio al cromo vanadio - cromata
1/2" wrench oil plugs with XZN bit

1/2"



Cod.				
AT1292	M16	55	1	353

Chiave a bussola con inserto TX forato attacco 1/2"
particolarmente adatta per tappo olio vetture VW - Audi - Ford
acciaio al cromo vanadio - cromata
1/2" wrench oil plugs with star bit

1/2"



Cod.				
AT1293	TX70	120	1	178

Chiave bussola inser. 6 gole T47 per tappi olio OPEL
Per la rimozione del tappo dell'olio.
UNIVERSALE
1/2" drive, tx bit socket, t47 x 55 mm,

1/4"



Cod.					
AT4157	1/2	T47	55	1	70

Chiave tappi olio VW / BMW / PSA
Attacco maschio esagonale da 17mm con impronta maschio a 6 gole T55. **Ideale per il montaggio / smontaggio tappi olio motore.**
Atf fill plug socket - mini



Cod.					
AT4988	17	T55	36	1	58

Modelli vettura **MINI R52, R53, R55, R56, R58, R59, R60, R61 con cambio 6 velocità a trasmissione automatica.**

Chiave tappo olio motore Nissan
acciaio al cromo - cromata.
Oil drain plug socket for nissan

1/2"



Cod.		L	Impronta		
AT5004	1/2"	38	pentagonale 23mm	1	105

Modelli vetture: **Nissan Tiida**

Chiave per tappo olio motore gruppo Volkswagen
Chiave speciale adatta per rimuovere e installare il tappo in plastica dalla coppa dell'olio.
Plastic oil drain plug 10 mm. hex



Cod.		L		
AT4987	10	35	1	16

Modelli vetture: 1.2 - 1.4 - 1.8 - 2.0 TFSI - 1.6-2.0 TDI

Audi	Skoda	Seat	Volkswagen
A1.....	Octavia 3.....	Leon2013 ->	Golf VII 2013
A3.....	Superb 3.....		Jetta Hybrid.....
A4.....	Yeti.....		
A5.....	Rapid.....		
Q5.....			

Bacinella per scarico olio
(si adatta alla ruota)
Oil drip tray



Cod.	Capacità		
AT2681	5 lt	1	560

Bacinella raccogli olio
Oil drip tray



Cod.	Capacità		
93658	8 lt	1	660
93657	16 lt	1	1165

Imbuto flessibile
Flexible moldable funnel



Cod.				
AT2218	170x370	1		320

Imbuto modellabile, si adatta agli spazi più ristretti adatto per tutti i liquidi olii lubrificanti, idraulici, refrigeranti, carburanti ecc.

Imbuti per travaso olio motore
Funnel for oil fire



Cod.	Descrizione			
AT1294	Codolo da 35 mm	1		92
AT1294/L	Codolo da 65 mm	1		103

Prolunga per imbuti
Extension for item Cod. AT1294 and AT1294/L



Cod.	M			
AT1295	35x3	58	1	30

Modelli motori: Multijet
(da usare con art. AT1294 oppure 1294/L)

Prolunga per imbuti
Extension for item Cod. AT1294 and AT1294/L



Cod.	M			
AT1296	35x3	60	1	48

Modelli vetture: Fiat, Lancia, 600, Brava, Dedra, Marea 1,6
Motori: Fire
(da usare con art. AT1294 oppure 1294/L)

Prolunga per cambio olio senza smontare filtro aria
Extension for item Cod. AT1294 and AT1294/L



Cod.				
AT1297	130	1		70

Modelli vetture: Fiat Punto, Lancia Y
Motori: Nuovi 8V (con tappo olio sotto al filtro aria)
(da usare con art. AT1294 oppure 1294/L)

Prolunga per imbuto
Extension for item Cod. AT1294 and AT1294/L



Cod.	M			
AT1298	35,5x3,5	60	1	40

Modelli vetture: Grande Punto
(da usare con art. AT1294 oppure 1294/L)

Prolunga per imbuto AT1294 e AT1294/L
Extension for cod. AT1294 and AT1294/L



Cod.				
AT1299	450	1		170

Modelli vetture: Vetture, autocarri leggeri
Motori: Multijet (con tappo olio in profondità)

adattabile art. AT1295 - AT1296 - AT1297 - AT1298

Asta per misurazione livello olio nel motore
Tool designed to the top of oil gauge can turn back to 90°



Cod.				
AT1371	930	1		40

Modelli vetture: Audi

**Piattello per arretrare pistoncini freni da usare con AT1375
VW ultimi modelli**

Rear brake piston plate vw latest models used with cod. AT1375



Cod.	D	A	B		
AT5054	36,5	5,5	7,45	1	42

**Piattello per arretrare pistoncini freni da usare con AT1375
PEUGEOT-RENAULT-CITROEN-OPEL**

**Rear brake piston plate peugeot / renauld / citroen / opel
used with cod. AT1375**



Cod.	D	D1		
AT5055	35	4	1	37

**Serie 3 piattelli per arretrare pistoncini freni da usare con AT1375
AUDI-VW-PEUGEOT-RENAULT-CITROEN-OPEL**

Composizione: AT5053 - AT5054 - AT5055

**3 pcs rear brake piston plate audi-vw-peugeot-renault-citroen-opel
used with cod. AT1375**



Cod.	Pz./Pcs.		
AT5058	3	1	144

**Arretratore pistoncini freni a disco con pinze chiuse
Brake piston wind back pads**



Cod.		
AT3109	1	1475

Attrezzo a doppia piastra per operare su pinze a 2 o 4 pistoncini.

Chiave bussola per dadi ruote freni PORCHE/VW.

Impronta a 10 denti.

Adatta per sostituire pastiglie freni.

Per pinze freni e portapinze VW / AUDI / SKODA / PORCHE.

Porsche wheel lug socket



1/2"

Cod.		mm			
AT5014	1/2"	16	38	1	56

Assortimento 6 chiavi a bussola IMPACT POLIGONALI e TX FEMMINA

per dadi teste dei truck e pinze freni Volkswagen

acciaio cromo molibdeno - fosfatate - in cassetta di plastica.

3/4" drive, tx bit socket, sandblasted



3/4"



Cod.		Pz.		
AT1974	3/4	6	1	750

Composizione:

	PZ	LUNG.
Bussola Poligono	17	110
Bussola Poligono	19	110
Bussola	E 18	110
Bussola	E 20	110
Bussola	E 22	110
Bussola	E 24	110

Chiave bussola con inserto T35 per pinze freni.

Per la rimozione del portapinza durante la sostituzione delle pastiglie.

UNIVERSALE - Acciaio Cromo Vanadio-cromate.

1/2" drive, tx bit socket



1/2"

Cod.					
AT4156	1/2"	T35	55	1	70

Pompa per vuoto e carico in valigetta completa di raccordi, per impianti frenanti.

Kit pumps empty with links



Cod.	Pz./Pcs.		
AT1376	28	1	1850

Pinza per smontaggio e rimontaggio molle ritegno ganasce freni acciaio legato, cromata

Plier for removing and refitting brake shoe retaining spring



Cod.			
AT1377	220	1	200

Serie 3 chiavi pentagonali per montaggio e smontaggio pastiglie freni

3 pcs pentagon brake socket set



Cod.	Pz./Pcs.		
AT1378	3	1	370

	Pentagono Femmina	Pentagono Mashio	Pz.
Chiave	14		1
Chiave	19		1
Chiave		10	1

Modelli vetture: Opel/Vauxhall, Astra G, Zafira, Smart, Peugeot, Renault
Modello freni: Girling

Apparecchio spurgo freno pneumatico completo di tubo e raccordi

Tool for cars draining brakes oil



Cod.	Bar		
AT1379	max 6	1	1300

Estrattore mozzi ruote UNIVERSALE brunito

UNIVERSAL pulling front and rear wheel hubs



Cod.	Ø	H	Interasse		
AT1380	150	160	100÷120	1	510



L'estrattore mozzi ruote permette di estrarre il semiassi, spesso bloccato da loctite o da ruggine, dal mozzo stesso, con estrema facilità e minimo sforzo. Le quattro cave presenti sull'estrattore e il foro centrale, di dimensioni adeguate, ne permettono l'utilizzo su tutte le vetture, furgoni e jeep con attacchi ruota da 3, 4, 5, 6 fori.

Estrattore mozzi ruote UNIVERSALE brunito

UNIVERSAL pulling front and rear wheel hubs

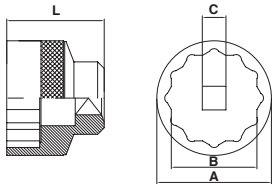


Cod.	Ø	H	Interasse		
AT1381	208	160	120÷170	1	4110



Estrattore mozzo specifico per furgoni con attacchi ruota da 4, 5, 6 fori stesse caratteristiche tecniche del Cod. AT1380.

Chiavi a bussola poligonale per dado registro cuscinetti mozzi
acciaio legato, cromate
Wrenches for rear bearing wheel hubs



Cod.	○ B	A	L	□ C		
AT1382	55	74	70	1"	1	950

Modelli vetture: Fiat Iveco Daily
Modelli moto: MV Agusta - Ducati

Cod.	○ B	A	L	□ C		
AT1387	56	77	69	1"	1	1070

Modelli vetture: Ford Transit

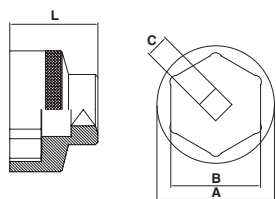
Cod.	○ B	A	L	□ C		
AT1383	58	83	70	1"	1	1345

Modelli vetture: Fiat Ducato

Cod.	○ B	A	L	□ C		
AT1384	65	87	74	1"	1	1440

Modelli vetture: Iveco Daily

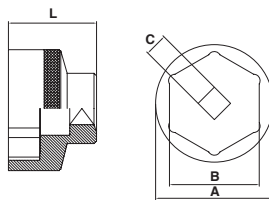
Chiavi a bussola esagonale per dadi mozzi
acciaio legato, cromate
Wrenches for rear bearing wheel hubs



Cod.	○ B	A	L	□ C		
AT1386	35	46	75	3/4"	1	460

Modelli vetture: Citroen, Peugeot, Fiat

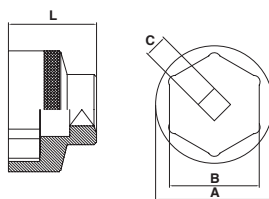
Chiavi a bussola esagonale per dadi mozzi
acciaio legato, cromate
Wrenches for rear bearing wheel hubs



Cod.	○ B	A	L	□ C		
AT1385	36	48	90	3/4"	1	460

Modelli vetture: Fiat, Alfa, Lancia

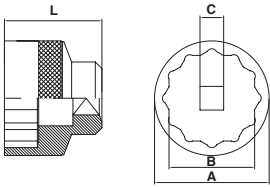
Chiavi a bussola esagonale per dadi mozzi
acciaio legato, cromate
Wrenches for rear bearing wheel hubs



Cod.	○ B	A	L	□ C		
AT1388	66	87	70	1"	1	1290

Modelli vetture: Ford Transit

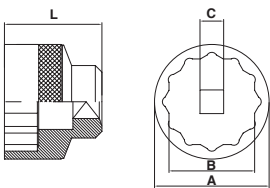
Chiave a bussola poligonale per dadi mozzi anteriori
acciaio legato, cromata
Wrenches for front bearing wheel hubs



Cod.	○ B	A	L	□ C		
AT1389	30	43	48	1/2"	1	290

Modelli vetture: VW, Seat, Skoda, Audi

Chiave a bussola poligonale per dadi mozzi posteriori
acciaio legato, cromata
Wrenches for rear bearing wheel hubs



Cod.	○ B	A	L	□ C		
AT1390	36	46	100	3/4"	1	610

Modelli vetture: VW, Seat, Skoda, Audi

Chiavi a bussola poligonale per dadi mozzi IMPACT
acciaio legato, brunite
Impact wrenches for rear bearing wheel hubs

1/2"



Cod.	Mis.	□			
AT2900	24	1/2"	85	1	360

Modelli vetture: VW, Audi

Cod.	Mis.	□			
AT2901	31	1/2"	85	1	40

Modelli vetture: Fiat, Alfa, Lancia

Cod.	Mis.	□			
AT2902	37	1/2"	85	1	560

Modelli vetture: VW, Audi

Assortimento 5 chiavi a bussola poligonali IMPACT
per dadi mozzi anteriori e posteriori
5 pcs impact wrenches for bearing wheel hubs

1/2"



Cod.	mm	□	Pz./Pcs.			
AT2903	30-32-35-35-36	1/2"	5	85	1	2545

Modelli vetture: Alfa, Fiat, Lancia, Citroen, Ford, Lada, Nissan, Peugeot, Renault, Rover, VW, Audi, Volvo, ecc.

Assortimento chiavi dadi mozzi XZN IMPACT
1/2" impact socket XZN bit set

1/2"




Cod.	□	Pz./Pcs.		
AT1391	1/2"	6	1	800

Composizione: Pz./Pcs.
chiavi mm 14, 16, 18 lung. 40 mm 3
chiavi mm 14, 16, 18 lung. 75 mm 3
Particolarmente adatto per VW, AUDI

Assortimento tamponi in alluminio per estrazione e introduzione dei cuscinetti su mozzi ruote. A mano o con pressa idraulica.

10 pcs bearing seal driver set



Cod.	Pz./Pcs.		
AT1396	10	1	1990

Composizione:	Pz./Pcs.
battitoio	1
tamponi Ø: 39,5-44,5-50-59-63-65-72-76-81	9

Fascette per manicotti e giunti omocinetici

con banda forata
acciaio INOX AISI304

Band clamps



Cod.	AxS	Ø	Pz./Pcs.		
AT2290	8x0,7	20÷50	100	1	800
AT2291	8x0,7	60÷120	100	1	1730

Fascette per manicotti e giunti omocinetici

con alette ripiegabili
acciaio INOX AISI304

Band clamps




Cod.	AxS		Pz./Pcs.		
AT2292	6,3x0,4	280	100	1	740
AT2293	6,3x0,4	740	100	1	1570

Assortimento utensili per estrazione e montaggio silent block ponti posteriori e anteriori, alberi motore e cuscinetti ruote.

acciaio al carbonio, cromato, viti brunite

Tool for assembling silent block, crankshaft and hubs.



Cod.	Pz./Pcs.		
AT2686	28	1	14000

Composizione:	Pz./Pcs.
barre filettate	4
boccole da 44 a 82 mm	20
boccole a gradino da 44 a 82 mm	4
Tutte le boccole possono essere utilizzate direttamente sul veicolo oppure alla pressa idraulica.	

Serie 3 estrattori perni a sfera

acciaio cromo vanadio, bruniti

3 pcs ball joint shifter set



Cod.	Aper. mm	Pz./Pcs.		
AT1425	23-28-34	3	1	2765

Estrattore per snodi sferici autovetture

acciaio cromo vanadio, cromato

Ball Joint Puller for removing ball pins during dismantling tie rods



Cod.	Aper. mm	Regist. mm		
3201	18	20-40	1	1125

Modelli vetture: Fiat e Vetture giapponesi

Estrattore universale per snodi sferici autovetture
acciaio cromo vanadio, cromato

Universal Ball Joint Puller for removing ball pins during dismantling of tie rods.



Cod.	Aper. mm	Regist. mm		
AT1426	20	20-50	1	1280

Estrattore universale per snodi sferici

acciaio cromo vanadio, cromato

Universal Ball Joint Puller for removing ball pins during dismantling of tie rods - trucks



Cod.	Aper. mm	Regist. mm		
AT1427	20	50-80	1	1695

Modelli vetture: SUV, fuoristrada

Estrattore universale per snodi sferici autovetture

acciaio cromo vanadio, cromato

Universal Ball Joint Puller for removing ball pins during dismantling of tie rods



Cod.	Aper. mm	Regist. mm		
AT1428	18	20-50	1	795

Estrattore universale per snodi sferici AUTOCARRI

acciaio cromo vanadio, cromato

Universal Ball Joint Puller for removing ball pins during dismantling of tie rods - trucks



Cod.	Aper. mm	Regist. mm		
AT2055	32	30-75	1	2950

Estrattore universale per snodi sferici AUTOCARRI

acciaio cromo vanadio, bruniti

Universal Ball Joint Puller for removing ball pins during dismantling of tie rods.



Cod.	Aper. mm	Regist. mm		
AT1423	35	67	1	4000



Estrattore universale per snodi sferici AUTOCARRI

acciaio cromo vanadio, bruniti

Universal Ball Joint Puller for removing ball pins during dismantling of tie rods.



Cod.	Aper. mm	Regist. mm		
AT1424	40	130	1	2500



Estrattore universale per braccetti scatola sterzo

acciaio legato, cromato

Universal wrench for vehicles holder steering box



Cod.	Ø				
AT1429	42	30 mm	160	1	910



Estrattore universale per braccetti scatola sterzo

acciaio legato, cromato

Universal wrench for vehicles holder steering box



Cod.	Ø				
AT1430	46	34 mm	160	1	990



Assortimento per smontaggio leve braccio sterzo autovetture
acciaio legato, brunito
Track rod to remove, install inner steering ball joint.



Cod.	Pz./Pcs.		
AT2317	4	1	5330

Composizione:

	Ø	Pz.
Adattatore	30-35	1
Adattatore	35-40	1
Adattatore	40-50	1
Attrezzo di manovra attacco da 1/2" e esagono 32 mm		1

Assortimento per smontaggio leve braccio sterzo autovetture
acciaio legato, brunito
Inner tie tool size



Cod.	Pz./Pcs.		
AT1432	8	1	3080



Composizione:

	Ø	Pz.
Adattatore	14	1
Adattatore	17	1
Adattatore	33,6	1
Adattatore	1" 3/16	1
Adattatore	1" 1/4	1
Adattatore	1" 5/16	1
Adattatore	1" 7/16	1
Attrezzo di manovra attacco da 1/2"		1

Estrattore braccio sterzo
acciaio cromo vanadio, brunito
Multi purpose inner tie rod tool




Cod.	Ø			
AT1431	33-42	1/2"	1	910

Estrattore braccio sterzo vetture
acciaio cromo vanadio, brunito
Multi purpose inner tie rod tool



Cod.	Ø			
AT2684	27-42	1/2"	1	

Estrattore universale per giunti omocinetici dei semiassi
acciaio cromo vanadio, zincato
Tool for half-shaft joint



Cod.		
AT1433	1	2180

Leve piatte curve
adatte per tensionamento cinghie, stacco semiassi e ingranaggi cambio
acciaio al cromo vanadio - brinite impugnatura materiale plastica
Pry bars with plastic handles



Cod.			
94300	300	1	220
94450	450	1	450
94600	600	1	590

Serie leve piatte curve
acciaio al cromo vanadio - brinite impugnatura materiale plastico
Mechanic pry bar set 4 pcs in size



Cod.	Pz./Pcs.		
AT1434	4	1	1474

Composizione:

	Pz.
Leva da mm 200	1
Leva da mm 300	1
Leva da mm 450	1
Leva da mm 600	1

Adatte per tensionamento cinghie, stacco semiassi e ingranaggi cambio

Serie leve piatte curve a battere

Pry bar set 4 pcs in size



Cod.	Pz./Pcs.		
AT1435	4	1	1715

Composizione:

	Pz.
Leva da mm 200	1
Leva da mm 300	1
Leva da mm 450	1
Leva da mm 600	1

Adatte per tensionamento cinghie, stacco semiassi e ingranaggi cambio

Leva gomme

acciaio al cromo vanadio - cromata
Tire lever



Cod.			
94032	500	1	675

Leva tonda con estremità a punta e a becco piegata 90°

Pry bar with one bevel cut end at 90°



Cod.		Ø	A		
94603	400	14	15	1	490

Leva esagonale con estremità a punta e piatta curva

acciaio al cromo vanadio - cromata
Pry bar with one flat bevel cut end 23 mm



Cod.			A		
94604	400	16	23	1	662

Leva per stacco e riattacco mozzi

Lever to dismantle and remounting hubs



Cod.		
AT2240R	1000	6 kg



Con leva staccare il braccio oscillante con barra di torsione sarà facile. Leva garantisce un lavoro veloce perchè in pochi secondi ti permetterà di staccare la testina conica e cilindrica di qualsiasi autoveicolo, mantenendo il braccio oscillante nella posizione desiderata.

Massima forza applicabile Kg. 500

Attrezzo smonta ammortizzatori Mac Pherson

Mac Pherson shock absorber spring



Cod.	Pz./Pcs.		
AT1421	7	1	

NON UTILIZZARE CON AVVITATORE

Composizione:	Ø	Pz.
Coppia staffe	80÷115	1
Coppia staffe	110÷150	1
Coppia staffe	140÷195	1
Attrezzo di compressione (Max. 1050 kg.)		1

Modelli vetture: BMW, Toyota, Ford, VW, Audi, Opel, Saab, Nissan, Honda, Subaru, Volvo, Mitsubishi, Fiat, Alfa, Lancia, ecc.

Attrezzo smonta ammortizzatori Universale

Universal coil spring compressor



Cod.	Pz./Pcs.		
AT1422	8	1	5050

Composizione:		Pz.
coppie ganci universali		2
coppia viti	250	1
coppia viti	370	1

Attrezzo montaggio ammortizzatori con tampone di fine corsa a molla.
Shock absorber installation spring compressor



Cod.	Pz./Pcs.		
AT2313	7	1	2820

Il tampone situato all'interno dell'ammortizzatore quando raggiunge il fine corsa, assorbe l'urto, assicurando l'integrità dello stesso. Il morsetto universale assicura la completa estensione dello stelo durante il montaggio della molla esterna.

Composizione:	Pz.
Morsetto	1
viti per morsetto	2
Anello	1
Leva di manovra	1
Chiave di manovra	1
Corpo filettato	1

Modelli vetture: BMW, Nissan, Fiat, Peugeot, Ford, Toyota, ecc.

Chiave a 2 denti per smontaggio ghiera ritegno ammortizzatori
acciaio cromo vanadio, zincata
Stunt nut socket for Mercedes



Cod.	Ø esterno	Ø interno			
AT2226	16,7	14	29	1	55

Modelli vetture: Mercedes (Mod. W203)

Chiave a 2 denti per smontaggio ghiera ritegno ammortizzatori
acciaio cromo vanadio, zincata
Stunt nut socket for Mercedes



Cod.	Ø esterno	Ø interno			
AT2227	15,2	12,3	28	1	30

Modelli vetture: Mercedes (Mod. W220)

Pinza universale per la rimozione/installazione dei copribulloni dadi ruote. Indicata in modo particolare per i copribulloni metallici.
Wheel nut cap plier



Cod.			
AT5015	94	1	132

Serie 3 chiavi a bussola sottili con protezione in plastica per dadi antifurto. Impediscono il graffio/danno sulle ruote in lega. La forma sottile è progettata per consentire un facile accesso dove lo spazio è limitato. Impronta a 12 denti - acciaio cromo molibdeno - magnetiche - finitura brunita - colorate per una facile identificazione. In cassetta di plastica.
Thin wall wheel nut protector deep imp. sockets 17-19-21



1/2"

Cod.	Pz./Pcs.			
1834	3	85	1	915

Composizione:
n°1 bussola da mm 17
n°1 bussola da mm 19
n°1 bussola da mm 21

Chiavi impact con protezione in plastica per cerchi ruote in lega leggera 1/2"
acciaio cromo vanadio, colorate
1/2" impact protective sockets with plastic coating



1/2"

Cod.				
1835/15	15	90	1	200
1835/17	17	90	1	215
1835/18	19	90	1	235
1835/19	21	90	1	260
1835/20	22	90	1	325

Serie 3 chiavi impact con protezione in plastica per cerchi ruote in lega leggera 1/2"
acciaio cromo vanadio, colorate
1/2" deep impact socket set



1/2"

Cod.	Pz./Pcs.		
1835	3	1	850

Composizione:	Cod.		L	Pz.
	1835/17	17	90	1
	1835/18	19	90	1
	1835/19	21	90	1

Serie 3 chiavi impact extralunghe con protezione in plastica per cerchi ruote in lega leggera 1/2"
acciaio cromo vanadio, colorate
1/2" deep impact socket set

1/2"



Cod.	Pz./Pcs.		
1835/L	6	1	1490

Composizione:

		L	Pz.
Bussola	17	150	1
Bussola	19	150	1
Bussola	21	150	1
Ricambi plastica			3

Particolarmente adatti per cerchi vetture fuoristrada

Supporto da parete porta bussole e avvitatore con 2 calamite da ø 80

Impact wrench magnetic holder red coating cover magnetic



Cod.		
AT1400	1	1380

Serie 3 bussole con inserti speciali per dadi ruote BMW
Ideale inoltre per utilizzo sui semiassi gruppo VAG e teste gruppo BMW / VAG. Cromate-Inserto brunito-supporto in plastica.
3 pcs special sockets for bmw

1/2"




Cod.			Pz./Pcs.		
AT5010	1/2"	100	3	1	598

Composizione:

- n°1 bussola con inserto a 10 denti da 16mm
- n°1 bussola con inserto a 17 denti da 14,5 mm
- n°1 bussola con inserto a 21 denti da 16,5 mm

Serie 23 chiavi maschio dadi ruota per antifurto VW
Kit di integrazione al kit AT5011 per smontaggio/montaggio bulloni.
Utilizzabile inoltre per le cerniere delle porte.
23 pcs bmw wheel screw lock socket set




Cod.		Pz./Pcs.		
AT5012	17	23	1	1571

Composizione:

	Punte	Pz		Punte	Pz
6	con foro	1	10	senza foro	1
7	con foro	1	11	senza foro	1
8	con foro	1	13	senza foro	1
9	con foro	1	14	senza foro	1
10	con foro	1	15	senza foro	1
11	con foro	1	16	senza foro	1
12	con foro	1	17	senza foro	1
13	con foro	1	19	senza foro	1
14	con foro	1	20	senza foro	1
15	con foro	1	21	senza foro	1
16	con foro	1			
17	con foro	1			

Chiave a bussola esagono 17 rivestita attacco 1/2"

Serie 10 chiavi maschio con foro per viti di sicurezza Per modelli vetture BMW
10 pcs bmw wheel screw lock socket set



Cod.		Pz./Pcs.		
AT5011	17	10	1	620

Composizione:

Ø	Punte	Pz	Ø	Punte	Pz
13,5	13	1	15	19	1
13,5	15	1	15	20	1
13,5	16	1	15	21	1
14	18	1	15	22	1
15	17	1	15	23	1

Chiave a bussola profilo MS17 con protezione in plastica.

Adatta per cerchi in alluminio.

Modelli vetture MERCEDES.

Wheel lug socket 17 mm with protective sleeve

1/2"



Cod. □ ▬ ∅ ⊕ ▹ ▸


AT5013 1/2" 80 27 19,35x16,1 1 170

Serie 16 chiavi IMPACT per dadi mozzi ruote

16 pcs locking nut master key set



Composizione:



Cod. Pz./Pcs. ▹ ▸

AT5006 16 1 2690

Contrappesi standard in zinco per cerchi in acciaio

Grammatura da 5 a 50 gr

Standard special weight for steel rims. Gr. from 5 to 50



Cod. gr Pz./Pcs. ▹ ▸

AT2360	5	100	1	500
AT2361	10	100	1	1000
AT2362	15	100	1	1500
AT2363	20	100	1	2000
AT2364	25	100	1	2500
AT2365	30	100	1	3000
AT2366	35	50	1	1750
AT2367	40	50	1	2000
AT2368	45	50	1	2250
AT2369	50	50	1	2500

Contrappeso universale in zinco per cerchi in lega

Grammatura da 5 a 50 gr

"Turbo universal" balancing weight. Gr. from 5 to 50




Cod. gr Pz./Pcs. ▹ ▸

AT2380	5	100	1	500
AT2381	10	100	1	1000
AT2382	15	100	1	1500
AT2383	20	100	1	2000
AT2384	25	100	1	2500
AT2385	30	100	1	3000
AT2386	35	50	1	1750
AT2387	40	50	1	2000
AT2388	45	50	1	2250
AT2389	50	50	1	2500

Pinza per piombi

brunita, manici plastificati

Wheel balancing weight pliers 250 mm



Cod. ▬ ▹ ▸

47001 250 1 320

Contrappeso adesivo in ferro zincato

Adhesive weight steel



Cod. gr Pz./Pcs. ▹ ▸

AT2400 60 100 1 6000

Composizione:

	H	L	L1	gr. x pz.
Striscia	3,6	19	12	5x12

Contrappeso adesivo in ferro zincato

Adhesive weight steel



Cod. gr Pz./Pcs. ▹ ▸



AT2401 60 100 1 6000

Composizione:

	H	L	L1	gr. x pz.
Striscia	3,6	24	19	10x4
	3,6	19	12	5x4



Assortimento per riparazione pneumatici tubeless auto
4 pcs repairing string for car set



Cod.	Pz./Pcs.		
AT2405	4	1	930

Composizione:	Cod.	PZ.
	AT2406 - Raspetto per auto	1
	AT2407 - Attrezzo ad ago per auto	1
	AT2408 - Soluzione vulcanizzante per auto	1
	AT2409 - Confezione stringhe per auto	1



Assortimento per riparazione pneumatici tubeless autocarri
4 pcs repairing string for truck set

Cod.	Pz./Pcs.		
AT2410	4	1	930

Composizione:	Cod.	PZ.
	AT2406 - Raspetto per autocarri	1
	AT2408 - Soluzione vulcanizzante per autocarri	1
	AT2411 - Attrezzo ad ago per autocarri	1
	AT2412 - Confezione stringhe per autocarri	1



Pasta bianca per montaggio pneumatici vetture
White paste bin for car tyres



Cod.	kg		
AT2416	5	1	5000



Grasso per montaggio pneumatici autocarri
Grease bin for truck tyres



Cod.	kg		
AT2418	5	1	5000



Pasta nera per montaggio pneumatici vetture.
Non lascia aloni sulla gomma, particolarmente indicata per pneumatici run flat.
Black paste for fitting car tyres. It does not leave halones on the tyre. Especially suitable for "run flat" tyres.



Cod.	kg		
AT2419	5	1	5000

Pasta azzurra per montaggio pneumatici
per alte prestazioni
5 kg. light blue paste for fitting car tyres



Cod.	kg		
AT2420	5	1	5000

Pennello per pasta e grasso
Plastic brush for grease and paste.



Cod.		
AT2421	1	48

Valvole tubeless per autovetture
Tubeless valves for cars



Cod.	TR		C	Pz./Pcs.		
AT2430	412	33	15	100	1	790
AT2431	413	35	15	100	1	960
AT2432	414	41	15	100	1	1152
AT2433	414L	48	15	100	1	1420

Valvole tubeless snap-in ad alta pressione
Tubeless valves for Iveco Daily - Fiat Ducato



Cod.	TR		C	Bar		
AT2438	600HP	44	11,3	5,5 bar	1	14
AT2439	600XHP	43,5	11,3	5,5 bar	1	15

Ricambio interno valvola
corto in ottone con guarnizione in teflon nera
Short valve core brass finish with black teflon seal



Cod.		
AT2434	1	12

Attrezzo doppio per smontaggio interno valvole
Tool to place and remove valves



Cod.			
AT2506	125	1	40

Cappelletto per valvole
Cap for valves



Cod.	Materiale	Pz./Pcs.		
AT2435	Nylon colore rosso	100	1	30
AT2436	Nylon colore nero	100	1	30
AT2437	Metallo con guarnizione	100	1	50

Attrezzo per la rimozione delle valvole
Tool to place and remove valves



Cod.		
AT2241	1	400

Funghetti per riparazioni pneumatici radiali
Plugs for radial tyres



Cod.	ØxL1	Pz./Pcs.		
AT2470	3x40	18	1	255
AT2471	6x75	18	1	315
AT2472	9x75	18	1	480

Mastice universale a freddo "special cement blu"
con pennello
System 2000 tyre cement



Cod.	gr		
AT2490	200	1	200

Chiavi dadi ruote pieghevoli
Pliable wheel wrenches



Cod.	mm			
AT1397	17x19x21x1/2"	420	1	1325

Chiave a croce per dadi ruote auto

acciaio al carbonio, cromata

Four way wheel nuts for cars



Cod.	mm		
26302	17x19x22x1/2"	1	1030

LINEA BASIC

Strumento per la taratura della coppia di serraggio dei cerchi in lega leggera

1/2" digital torque adaptor 17-19-21 mm. long deep socket set



1/2"

Cod.	Pz./Pcs.		
AT2294	4	1	890

Composizione:

		L	Pz.
Strumento di taratura			1
Bussola	17	75	1
Bussola	19	75	1
Bussola	21	75	1

Specifiche tecniche strumento di taratura:

PRECISIONE	+/- 2%
MEMORIA	50 registrazioni
RISOLUZIONE DISPLAY	0,1
CAMPO DI MISURAZIONE	40-200 Nm. (29,5-147,6 lb-ft)
SELEZIONE UNITA' MISURA	Kg-m, Nm, Lb-ft
BATTERIE AAA	3 pz. (batterie incluse)
DURATA BATTERIE	110 ORE (lavoro in continuo)
AUTOSPEGNIMENTO	80 sec.

Pinza rimozione guarnizioni in gomma tubo di scarico

acciaio speciale, manici plastificati

Exhaust grommet plier



Cod.			
AT2305	285	1	400

Pinza per anelli di tenuta marmitte

acciaio speciale, manici plastificati

Hose clamp plier



Cod.	Apertura			
AT2213	20-60	305	1	490

Modelli vetture: Citroen, Peugeot, Renault, ecc.

Utensile attacco 3/8" per regolazione proiettori

MERCEDES-BENZ - AUDI

3/8" dr. h 14 head light adjust tool

3/8"



Cod.					
AT2690	3/8"	14	200	200	1

Assortimento 18 attrezzi per smontaggio autoradio

18 pcs radio removing tool set



Cod.	Pz./Pcs.		
AT1438	18	1	150

Modelli vetture: Audi, BMW, Ford, Mercedes, VW, Opel, Fiat ecc.

Tiralamiere a percussione

acciaio zincato


Puller-plate percussion



Cod.			
AT1444	750	1	3950

Una parte terminale piegata a 90°, l'altra parte piegata a U

Assortimento di 12 attrezzi per rimuovere airbag
12 pcs air bag removing tool set



Cod.	Pz./Pcs.		
AT1446	12	1	800

Composizione:

Modelli vetture:	Descrizione	Posizione	Pz.
Audi, BMW, Mercedes, Opel	chiave TX30 forata	1	1
Audi, Opel, Renault, VW,	chiave TX30	2	1
Audi	chiave esag. 5 mm	3	1
BMW	chiave TX25	4	1
BMW	chiave TX25 forata	5	1
VW, Audi, Seat, Skoda, BMW, Mercedes	Attrezzo piegato con perno	6	1
VW Passat B5, Polo, Lupo, Audi A4, A6, Skoda Super B	Attrezzo piegato a 90°	7	2
VW Golf 4, New Beetle, Seat, Skoda Fabia e Octavia	Giravite piegato 90°	8	2
VW Golf 4, VW Passat e Bora	Piattina piegata	9	1
VW	Giravite piegato 90°	10	1

Pistola saldatura a graffette per paraurti in plastica, pannelli, staffe ecc.
temperatura di lavoro da 100÷200
Cordless hot stapler




Cod.	Pz./Pcs.		
AT2687	302	1	1240

Composizione:

	Forma	Ø	Pz.
Pistola da saldatura			1
Caricatore			1
Conf. Graffette	V	0,6	100
Conf. Graffette	U	0,6	100
Conf. Graffette	U	0,8	100

Spessore minimo di utilizzo 1 mm, per materiali plastici con massimo 40% di fibra di vetro.

Confezione graffette
Clip set



Cod.	Forma x Ø	Pz./Pcs.		
AT2687/R1	Vx0,6	100	1	12

Cod.	Forma x Ø	Pz./Pcs.		
AT2687/R2	Ux0,6	100	1	13

Cod.	Forma x Ø	Pz./Pcs.		
AT2687/R3	Ux0,8	100	1	18

Serie cuscini gonfiabili multiuso per carrozzeria
Inflatable hand



Cod.	Pz./Pcs.		
AT1445	4	1	225

Composizione:

	LxL1	Pz.
Pompetta		1
Cuscini	180x40	1
Cuscini	190x60	1
Cuscini	160x160	1

Pinza per rimozione braccio tergicristalli / pannelli.

Per la rimozione dei bracci tergicristalli di nuova generazione. Ideale inoltre per la rimozione dei bottoni montati sui pannelli portiere e bauli.
Windshield wiper arm remover






Cod.		
AT2237	235	1 268

Attrezzo per rimozione guarnizioni raschiavetro

Per la rimozione rapida, senza danneggiamenti, di tutte le guaine raschiavetri dei finestrini. Utilizzabile inoltre per rimuovere le guarnizioni delle portiere. In lamiera di acciaio con impugnatura rivestita.

Window belt molding remover






Cod.			
AT1453	192	1	148

Attrezzo per la rimozione delle fasce di protezione in plastica.

Per la rimozione rapida, senza danneggiamenti, di tutte le guaine raschiavetri dei finestrini. Utilizzabile inoltre per la rimozione delle guarnizioni delle portiere e per sostenere il vetro del finestrino. In lamiera di acciaio.

Window belt molding remover






Cod.			
AT1452	173	1	42

Leva bottoni in plastica univarsale per pannelli portiere ecc.

acciaio al carbonio, manico bimatateriale, brunito

Universal tool panel door cups removing






Cod.			
AT1456	210	1	140

Pinza per rimozione bottoni per pannelli portiere ecc.

ganasse in acciaio, manici cromati

Plier removing panel cups




Cod.			
559	200	1	140

Attrezzo per rimozione seeger maniglie ecc.

Tool for door handle removing






Cod.			
AT1459	200	1	65

Chiave per rimozione ingranaggio vetro elettrico

acciaio speciale, brunita

Special tool to adjust the window seal tightness from the window generator.



Cod.			
AT3107	300	1	200

Modelli vetture: Mini Cooper, R50, R52, R53, R55, R56



Serie 5 levabottoni per i nuovi pannelli e i nuovi bottoncini.

Adatti per staccare i pannelli con bottoncini a vista o montati dietro ai pannelli.

5pcs wire installer's kit

156 mm 171 mm 172 mm 166 mm 171 mm



Cod.	Pz./Pcs..			
AT1454	5	156-171	1	96

Composizione:

n°1 levabottoni da mm 156

n°1 levabottoni da mm 171

n°1 levabottoni da mm 172

n°1 levabottoni da mm 166




n°1 levabottoni da mm 171

Assortimento 5 leve per rimuovere bottoncini, bordature, pannellature e fanalierie

materiale in plastica rinforzato con fibre di vetro

5 pcs handy remover panel door cups



Cod.	Pz./Pcs.			
AT1457	5	160-200	1	375

Leve in teflon per rimuovere bottoncini, pannellature ecc.

Consente lo smontaggio senza creare danni alle parti verniciate, grazie ai diversi profili dei raschetti e degli attrezzi di smontaggio.

Assortimento 11 leve per rimuovere bottoncini, bordature, pannellature e fanalierie.
materiale in plastica rinforzata con fibre di vetro
11 pcs handles removing pannel door cups



Cod.	Pz./Pcs.			
AT1458	11	160-200	1	655

Leve in teflon per rimuovere bottoncini, pannellature ecc.
Consente lo smontaggio senza creare danni alle parti verniciate, grazie ai diversi profili dei raschietti e degli attrezzi di smontaggio.

Assortimento 27 leve per rimuovere bottoncini, bordature, pannellature e fanalierie.
materiale in plastica rinforzata con fibre di vetro
27 pcs handles removing pannel door cups



Cod.	Pz./Pcs.			
AT2231	27	160-200	1	1020


Leve in teflon per rimuovere bottoncini, pannellature ecc.
Consente lo smontaggio senza creare danni alle parti verniciate, grazie ai diversi profili dei raschietti e degli attrezzi di smontaggio.

Set 16 leve multiuso in borsa
16pcs light duty tools set



Cod.	Pz./Pcs.			
560	16	215	1	115

Serie 4 raschietti in plastica riaffilabili.
Materiale in plastica rinforzata con fibre di vetro
4pcs. composite scraper set



Cod.	L	L1	Pz./Pcs.		
AT2230	270	19-22-25-38	4	1	520

Ideale per la rimozione dei pesi incollati su cerchi in alluminio (autovetture e motocicli), idoneo per la rimozione delle strisce protettive incollate sulle carrozzerie delle auto, è possibile riaffilare la punta.

Assortimento 5 leve in acciaio inox con impugnatura ergonomica
5 scrapers in stainless to remove all buttons and clips on the upholstery blades



Cod.	Pz./Pcs.		
AT1465	5	1	740

Adatto per rimuovere bottoni e clips dalle pannellature auto.

Composizione:
Scalpello con intaglio a U da 38 mm (interno 8,2 mm - esterno 31,5 mm)
Scalpello con intaglio a V da 38 mm (interno da 4 a 12,5 mm - esterno 31,5 mm)
Scalpello con intaglio a U da 13 mm (interno 6,15 mm - esterno 12,8 mm)
Scalpello con intaglio a V da 13 mm (interno da 1 a 4,4 mm - esterno 12,8 mm)
Scalpello con intaglio a U tipo curvo lungo (interno 8,4 mm - esterno 31,4 mm)

Assortimento utensili staccavetri
Windshield look kit



Cod.	Pz./Pcs.		
AT1460	7	1	1150

Composizione:

Guidafilo flessibile con impugnatura a T	Pz.
Leva toglibottoni	1
Utensile per smontaggio mondanature	1
Coltello standard con impugnatura a tirante flessibile	1
Impugnatura per filo tagliavetro	2
Bobina di filo tagliavetro	1

Bobina filo tagliavetro per rimozione vetri vetture
Cutting wire



Cod.		
AT1461	1	100

Assortimento 4 raschietti multiuso
acciaio cromo vanadio - manici acetato
4 pcs. multi purpose scraper set



Cod.	Pz./Pcs.		
556	4		1170

Composizione:

	A	L	L1	Pz.
Raschietto diritto	15	315	210	1
Raschietto diritto	25	315	210	1
Raschietto piegato 10°	13	200	90	1
Raschietto piegato 10°	25	205	100	1

Assortimento 7 uncini e punteruoli
acciaio cromo vanadio cromati, manici in acetato
7 pcs. universal hook and pick set



Cod.	Pz./Pcs.		
557	7	1	854

Composizione:

	L	Pz.
Uncino	125	3
Uncino	215	2
Punteruolo	125	1
Punteruolo	215	1

Copertura proteggi carrozzeria magnetica
un lato vellutato, l'altro in plastica idrorepellente
4 magneti di fissaggio
Fender cover



Cod.	LxL1		
AT2347	785x585	1	410

Attezzo per tirabolli

Per la riparazione delle piccole ammaccature sulla carrozzeria. **Corpo in lega di alluminio.** Include inoltre n° 1 testa in alluminio regolabile da 70 a 100 mm e n° 4 punte intercambiabili inserite nell'impugnatura.
Blending hammer and tap down tool st



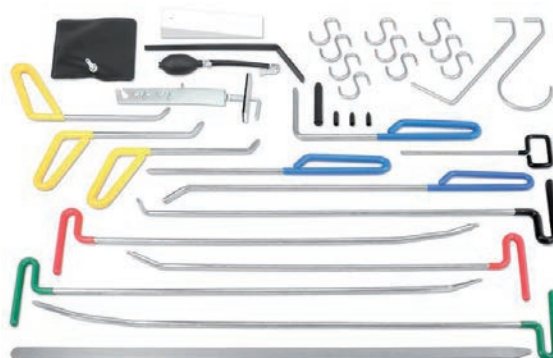
Cod.	Pz./Pcs.			
AT1455	5	300	1	427

Assortimento attrezzi per aprire porte veicoli
Universal lock out tool set



Cod.	Pz./Pcs.		
AT1463	15	1	2240

Assortimento 33 utensili per ripristinare ammaccature causate da grandine
33 pcs paintless dent repair set



Cod.	Pz./Pcs.		
AT2229	33	1	8400

PARTICOLARMENTE ADATTO PER LEVABOLLI

Confezionato in borsa di tela. L'assortimento è studiato per professionisti, include utensili con teste tonde, piatte, appuntite e a sfera. costruito in acciaio da Ø 5 a 14 mm curvatura delle teste da 45° fino a 135° lunghezza: da 250 mm a 1150 mm impugnature ricoperte in materiale plastico

Scodella magnetica per minuterie metalliche
Round magnetic tray



Cod.	Ø		
AT1466	150	1	350

Coppia tamponi per sollevatore
 gomma telata atistrappo 80° Sh A ± 5
Two universal rubber block for car elevator



Cod.	Ø base inf. mm	Ø base sup. mm	Ø foro mm	Altezza mm		
AT2167	105	75	14	55	1	848

Tamponi per ponte sollevatore RAVAGLIOLI
 gomma SBR 80° Shore A ± 5
Rubber block for car elevator



Cod.	Ø est.	Ø int.	Altezza		
AT1773	100	80	21	1	295

Tamponi per ponte sollevatore RAVAGLIOLI - GRAZIA - UB
 gomma SBR 80° Shore A ± 5
Rubber block for car elevator



Cod.	Ø est.	Ø int.	Altezza		
AT1768	120	108	26	1	140

Tamponi per ponte sollevatore RAVAGLIOLI
 con 3 perni di fissaggio
 gomma SBR 75° Shore A ± 5
Rubber block for car elevator



Cod.	Ø est.	Ø int.	Altezza		
AT1769	120	110	26	1	185

Tamponi per ponte sollevatore OMCN
 con 3 perni di fissaggio e lunetta interna Ø 60
 gomma termoplastica Forprene 80° Shore A ± 5
Rubber block for car elevator



Cod.	Ø est.	Ø int.	Altezza		
AT1774	140	130	28	1	280

Tamponi per ponte sollevatore OMCN
 con foro centrale di fissaggio
 gomma termoplastica Forprene 80° Shore A ± 5
Rubber block for car elevator



Cod.	Ø est.	Ø int.	Altezza		
AT1775	140	103	25	1	300

Tamponi per ponte sollevatore RAVAGLIOLI
 con 3 perni di fissaggio
 gomma termoplastica Forprene 80° Shore A ± 5
Rubber block for car elevator



Cod.	Ø est.	Ø int.	Altezza	📏	🔧
AT1771	145	135	26	1	260

Tamponi per ponte sollevatore con foro centrale RAVAGLIOLI - OMCN
 foro centrale Ø 12 - gomma SBR 75° Shore A ± 5
Rubber block for car elevator



Cod.	Ø est.	Ø int.	Altezza	📏	🔧
AT1770	145	108	24	1	290

Tamponi per ponte sollevatore RAVAGLIOLI
 gomma SBR 80° Shore A
Rubber block for car elevator



Cod.	Ø est.	Ø int. 1 mm	Ø int. 2 mm	Altezza mm	📏	🔧
AT2166	150	128	134	25	1	290

Tamponi per ponte sollevatore INTERTEC
 gomma SBR 75° Shore A ± 5
Rubber block for car elevator



Cod.	Ø est.	Ø int.	Altezza	📏	🔧
AT1772	160	137	28	1	295

Tamponi per ponte sollevatore RAVAGLIOLI - SIRIO - SPACE
Rubber block for car elevator



Cod.	Ø est.	Ø int.	Altezza	📏	🔧
AT2168	130	125	23	1	300

Tamponi per ponte sollevatore TWIN - BUSCH
 con 2 fori centrali Ø 8
Rubber block for car elevator



Cod.	Ø est.	Ø int.	Altezza	📏	🔧
AT2169	140	125	30	1	400

Tamponi per ponte sollevatore
Rubber block for car elevator




Cod.	Lungh.	Largh.	Altezza	📏	🔧
AT2150	160	120	20	1	460
AT2151	160	120	30	1	760
AT2152	120	120	35	1	690
AT2153	160	120	40	1	990
AT2154	160	120	60	1	1500
AT2155	160	120	70	1	1850
AT2156	160	120	80	1	2000
AT2157	160	120	100	1	2700
AT2158	160	120	120	1	2900

Tamponi sottoscocca

compatibile con tutte le principali marche di ponti sollevatori
polietilene bianco

Rubber block, compatible with all major brands of elevator lifts



Cod.	Lungh.	Largh.	Altezza		
AT2159	340	145	50	1	360
AT2160	340	145	100	1	720

Particolarmente adatto per auto con scocca in alluminio o plastica, evita di rovinare la verniciatura e la scocca stessa, visto la sua particolare elasticità. Dopo l'utilizzo ritorna alla sua forma originale.

Tamponi di stazionamento bicolore

gomma nera e gialla

Rubber block



Cod.	Lungh.	Largh.	Altezza		
AT2161	290	160	190	1	3120

Tamponi in gomma ideali per stazionamento autocarri, utile anche su ponti a colonna.

Tamponi di stazionamento colore giallo

gomma gialla

Rubber block



Cod.	Lungh.	Largh.	Altezza		
AT2162	210	150	115	1	420

Tamponi in gomma ideali per stazionamento autocarri, utile anche su ponti a colonna.

Tamponi di stazionamento

gomma nera

Rubber block



Cod.	Lungh.	Largh.	Altezza		
AT2163	570	260	17/32	1	3100

Tampone in gomma ideale per stazionamento vetture.

Tamponi di stazionamento

gomma nera

Rubber block



Cod.	Lungh.	Largh.	Altezza		
AT2164	690	260	80	1	10250

Tampone in gomma ideale per stazionamento vetture ribassate.

Tamponi di stazionamento

gomma nera

Rubber block



Cod.	Lungh.	Largh.	Altezza		
AT2165	690	260	140/80	1	12500

Tampone in gomma ideale per stazionamento vetture ribassate.